




Ministerstwo  
Rozwoju i Technologii



# Perspektywy wymiany handlowej branży



## Spis treści

1	Informacje wstępne.....	3
1.1	Definicja branży.....	3
2	Wymiana handlowa branży w Polsce.....	5
2.1	Charakterystyka polskiej wymiany handlowej.....	5
2.2	Struktura geograficzna polskiego eksportu w branży.....	11

# 1 Informacje wstępne

## 1.1 Definicja branży

Tabela 1.1. Definicja branży – wybrane kody

Opis kodów używanych przy generowaniu raportu
0701 - Ziemniaki, świeże lub schłodzone
0702 - **Pomidory, świeże lub schłodzone
0703 - Cebula, szalotka, czosnek, pory oraz pozostałe warzywa cebulowe, świeże lub schłodzone
0704 - Kapusty, kalafior, kalarepa, jarmuż i podobne jadalne kapusty, świeże lub schłodzone
0705 - Sałata "Lactuca sativa" i cykorii "Cichorium spp.", świeże lub schłodzone
0706 - Marchew, rzepa, buraki sałatkowe, salsefia, seler, rzodkiewki i podobne korzenie jadalne, świeże lub schłodzone
0707 - *Ogórki i korniszony, świeże lub schłodzone
0708 - Warzywa strączkowe, łuskane lub niełuskane, świeże lub schłodzone
0709 - Pozostałe warzywa, świeże lub schłodzone (z wył. pomidorów, ziemniaków, warzyw cebulowych, jadalnych kapust, sałaty "Lactuca sativa" i cykorii "Cichorium spp.", marchewki, rzepy, buraków sałatkowych, salsefii, selerów, rzodkiewki i podobnych korzeni jadalnych, ogórków i korniszonów, i warzyw strączkowych)
0710 - Warzywa, niepoddane obróbce cieplnej lub ugotowane na parze lub w wodzie, zamrożone
0711 - Warzywa, zakonserwowane tymczasowo, np. w gazowym ditlenku siarki, w solance, w wodzie siarkowej lub w innych roztworach konserwujących, ale nienadające się w tym stanie do bezpośredniego spożycia
0712 - Warzywa suszone, całe, cięte w kawałki, w plasterkach, łamane lub w proszku, ale dalej nieprzetworzone
0713 - Warzywa strączkowe, suszone, łuskane, nawet bez skórki lub dzielone
0714 - Maniok, maranta, salep, topinambur, słodkie ziemniaki i podobne korzenie i bulwy o dużej zawartości skrobi lub inuliny, świeże, schłodzone, zamrożone lub suszone, nawet w plastrach, lub w postaci granulek; rdzeń sagowca
0801 - Orzechy kokosowe, orzechy brazylijskie i orzechy nerkowca, świeże lub suszone, nawet łuskane lub obrane
0802 - Pozostałe orzechy, świeże lub suszone, nawet łuskane lub obrane (z wył. orzechów kokosowych, brazylijskich i nerkowca)
0803 - Banany, włącznie z plantanami, świeże lub suszone
0804 - Daktyle, figi, ananasy, awokado, guawa, mango i smaczelina, świeże lub suszone
0805 - Owoce cytrusowe, świeże lub suszone
0806 - Winogrona, świeże lub suszone
0807 - Melony (włącznie z arbuзами) i papaje, świeże
0808 - Jabłka, gruszki i pigwy, świeże
0809 - Morele, wiśnie i czereśnie, brzoskwinie (włącznie z nektarynami), śliwki i owoce tarniny, świeże
0810 - Truskawki i poziomki, maliny, jeżyny, porzeczki czarne, białe lub czerwone, agrest i pozostałe jadalne owoce, świeże (z wył. orzechów, bananów, daktyli, fig, ananasów, awokado, guawy, mango, smaczeliny, papai, owoców cytrusowych, winogron, melonów, jabłek, gruszek, pigw, moreli, wiśni, czereśni, brzoskwiń, śliwek i owoców tarniny)
0811 - Owoce i orzechy, niepoddane obróbce cieplnej lub ugotowane na parze lub w wodzie, zamrożone, nawet zawierające dodatek cukru lub innego środka słodzącego
0812 - Owoce i orzechy, zakonserwowane tymczasowo np. gazowym ditlenkiem siarki, w solance, w wodzie siarkowej lub w innych roztworach konserwujących, ale nienadające się w tym stanie do bezpośredniego spożycia
0813 - Morele, śliwki, jabłka, brzoskwinie, gruszki, papaje, tamaryndy i pozostałe jadalne owoce, suszone, i mieszanki jadalnych owoców suszonych lub jadalnych orzechów (z wył. orzechów, bananów, daktyli, fig, ananasów, owoców avocado, owoców guawy, mango, smaczeliny, owoców cytrusowych i winogron, niezmiyszanych)

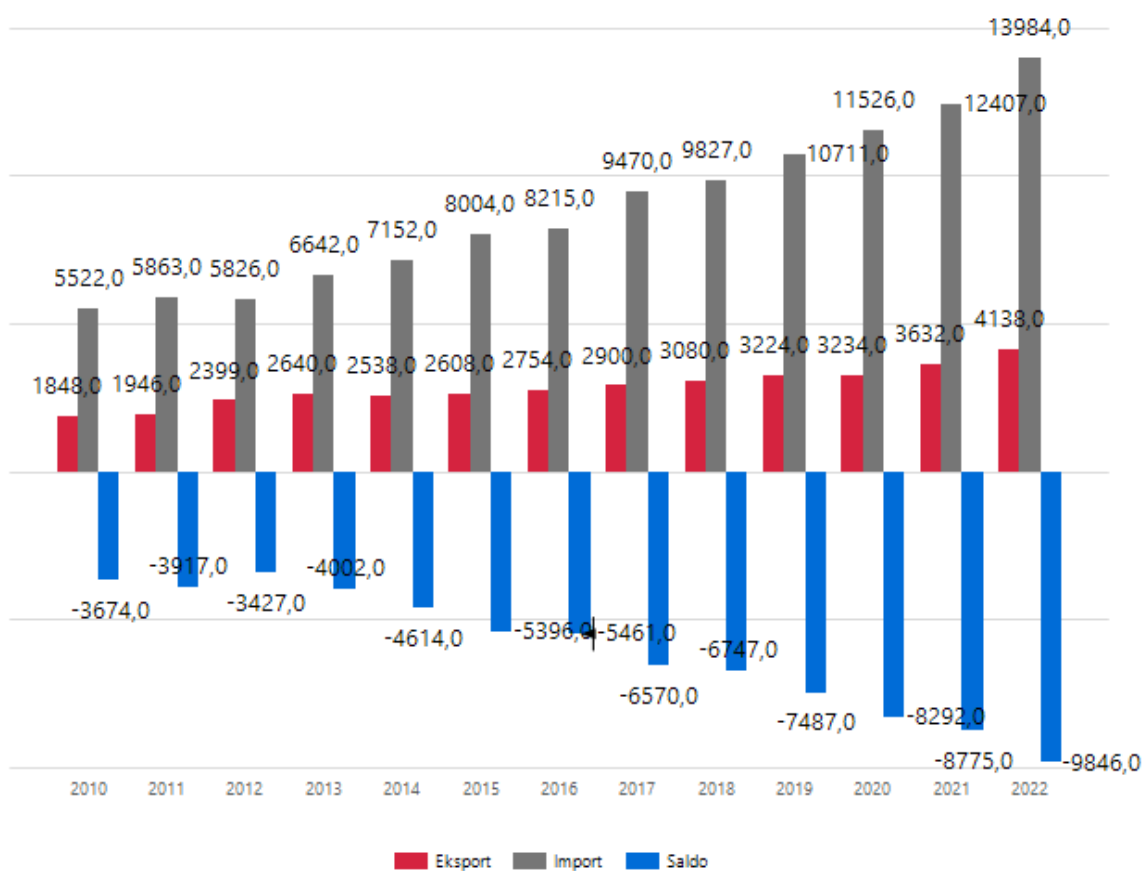
0814 - **Skórki owoców cytrusowych lub melonów, włącznie z arbuzami, świeże, zamrożone, suszone lub zakonserwowane tymczasowo w solance, w wodzie siarkowej lub w innych roztworach konserwujących
1202 - Orzeszki ziemne, nawet luskane lub łamane (z wył. prażonych lub poddanych w inny sposób obróbce cieplnej)
1214 - Brukiew, buraki pastewne, korzenie pastewne, siano, lucerna (alfalfa), koniczyna, esparceta, kapusta pastewna, łubin, wyka i podobne produkty pastewne, nawet granulowane
1903 - **Tapioka i jej namiastki, przygotowane ze skrobi, w postaci płatków, ziaren, perełek, odsiewu lub w podobnych postaciach
2001 - Warzywa, owoce, orzechy i pozostałe jadalne części roślin, przetworzone lub zakonserwowane octem lub kwasem octowym
2002 - Pomidory przetworzone lub zakonserwowane inaczej niż octem lub kwasem octowym
2003 - Grzyby i trufle, przetworzone lub zakonserwowane inaczej niż octem lub kwasem octowym
2004 - Warzywa przetworzone lub zakonserwowane inaczej niż octem lub kwasem octowym, zamrożone (z wył. zakonserwowanych cukrem oraz pomidorów, grzybów i trufli)
2005 - Pozostałe warzywa przetworzone lub zakonserwowane inaczej niż octem lub kwasem octowym, niezamrożone (z wył. zakonserwowanych cukrem oraz pomidorów, grzybów i trufli)
2006 - *Warzywa, owoce, orzechy, skórki z owoców i pozostałe części roślin, zakonserwowane cukrem (odsączone, lukrowane lub kandyzowane)
2007 - Dżemy, galaretki owocowe, marmolady, przeciery i pasty owocowe lub orzechowe, otrzymane w wyniku obróbki cieplnej, nawet zawierające dodatek cukru lub innej substancji słodzącej
2008 - Owoce, orzechy i pozostałe jadalne części roślin, inaczej przetworzone lub zakonserwowane, nawet zawierające dodatek cukru lub innej substancji słodzącej, lub alkoholu (z wył. przetworzonych lub zakonserwowanych octem lub kwasem octowym, zakonserwowanych cukrem ale nie w syropie, oraz dżemów, galaretek owocowych, marmolad, przecierów i past, otrzymanych w wyniku obróbki cieplnej)
2303 - Pozostałości z produkcji skrobi i podobne pozostałości, wysłodki buraczane, wycłoczyny z trzciny cukrowej i pozostałe odpady z produkcji cukru, pozostałości i odpady browarnicze i gorzelniane, nawet w postaci granulek

Źródło: Opracowanie własne

## 2 Wymiana handlowa branży w Polsce

### 2.1 Charakterystyka polskiej wymiany handlowej

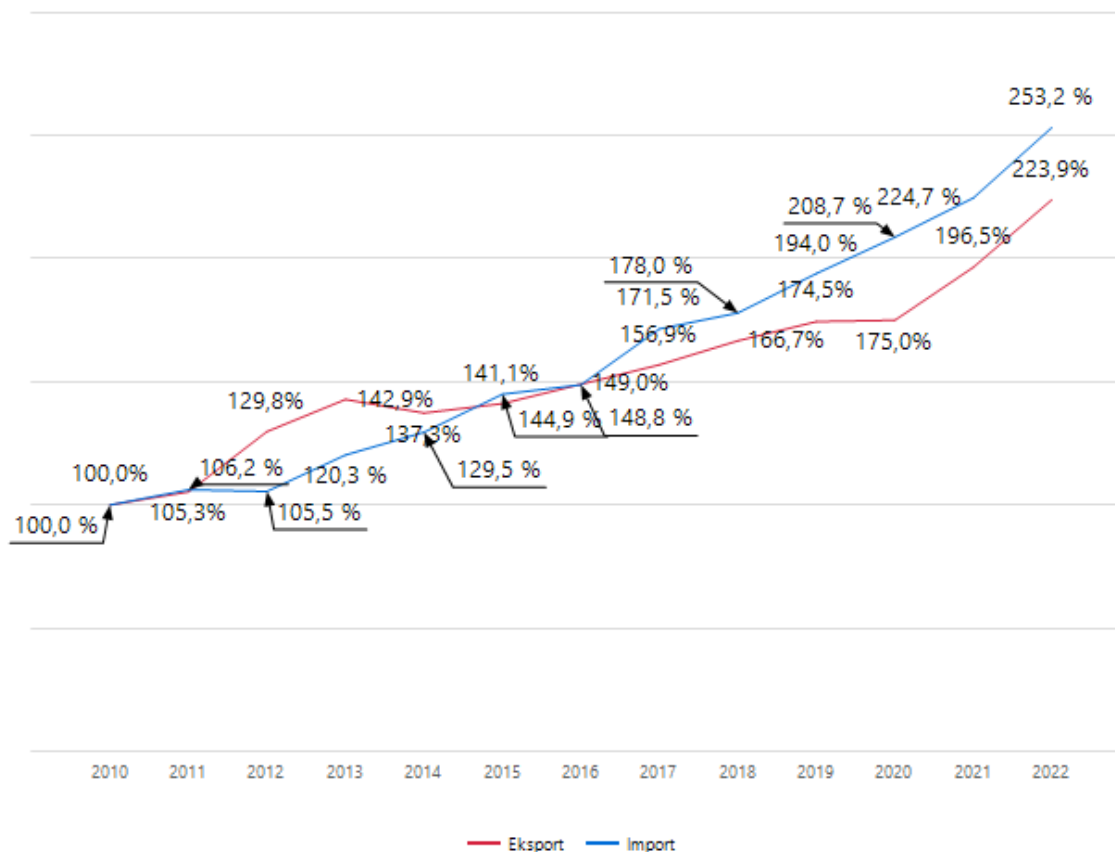
Wykres 2.1. Wartość polskiego eksportu i importu w branży – ujęcie roczne [mIn EUR]



	2010	2011	2012	2013	2014	2015	2016	2017	2018	2019	2020	2021	2022
Eksport	1 848,0	1 946,0	2 399,0	2 640,0	2 538,0	2 608,0	2 754,0	2 900,0	3 080,0	3 224,0	3 234,0	3 632,0	4 138,0
Import	5 522,0	5 863,0	5 826,0	6 642,0	7 152,0	8 004,0	8 215,0	9 470,0	9 827,0	10 711,0	11 526,0	12 407,0	13 984,0
Saldo	-3 674,0	-3 917,0	-3 427,0	-4 002,0	-4 614,0	-5 396,0	-5 461,0	-6 570,0	-6 747,0	-7 487,0	-8 292,0	-8 775,0	-9 846,0

Źródło: Towary – GUS; Usługi – Eurostat, International Trade in Services.

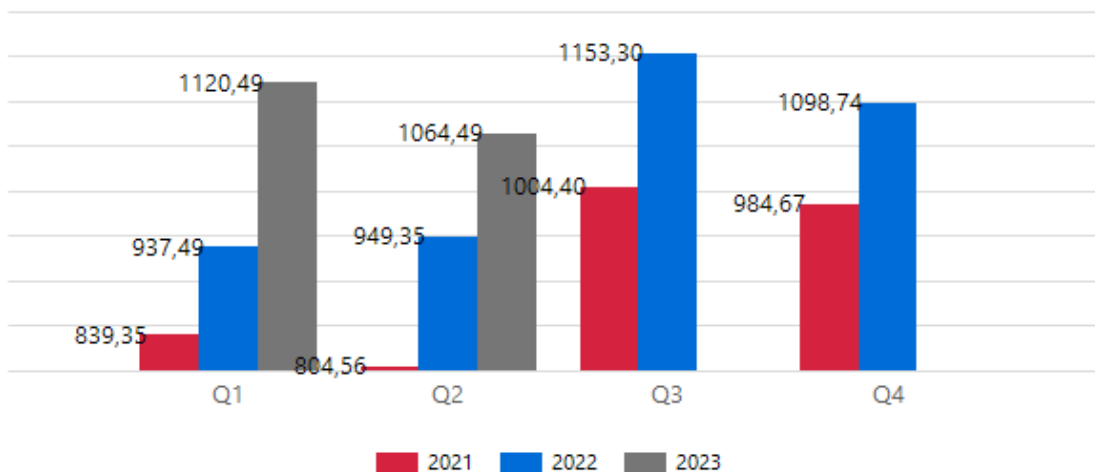
Wykres 2.2. Skumulowany wzrost eksportu i importu w branży – ujęcie roczne [2010=100]



	2010	2011	2012	2013	2014	2015	2016	2017	2018	2019	2020	2021	2022
Eksport	100,0%	105,3%	129,8%	142,9%	137,3%	141,1%	149,0%	156,9%	166,7%	174,5%	175,0%	196,5%	223,9%
Import	100,0%	106,2%	105,5%	120,3%	129,5%	144,9%	148,8%	171,5%	178,0%	194,0%	208,7%	224,7%	253,2%

Źródło: Towary – GUS; Usługi – Eurostat, International Trade in Services.

Wykres 2.3. Wartość polskiego eksportu branży w poszczególnych kwartałach [mIn EUR]



		Q1	Q2	Q3	Q4
Wartość eksportu [mln EUR]	2021	839,35	804,56	1004,40	984,67
	2022	937,49	949,35	1153,30	1098,74
	2023	1120,49	1064,49		

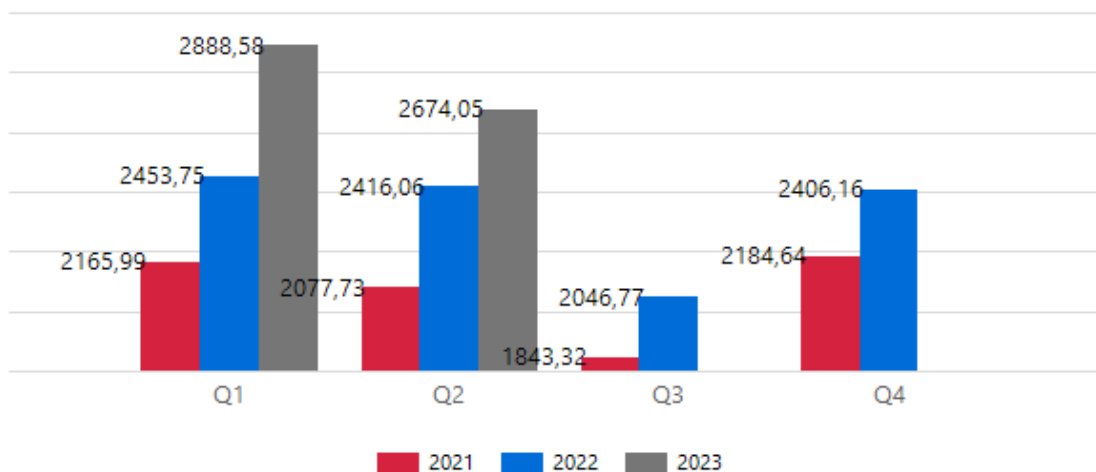
Źródło: Towary – GUS; Usługi – Eurostat, Balance of Payments.

Tabela 2.1. Dynamika polskiego eksportu branży w poszczególnych kwartałach – zmiany rok do roku [%]

		Q1	Q2	Q3	Q4
Dynamika eksportu [rok do roku, %]	2021	-1,75%	10,67%	16,17%	16,74%
	2022	10,47%	15,25%	12,91%	10,38%
	2023	16,33%	10,82%		

Źródło: Towary – GUS; Usługi – Eurostat, Balance of Payments.

Wykres 2.4. Wartość polskiego importu branży w poszczególnych kwartałach [mln EUR]



		Q1	Q2	Q3	Q4
Wartość importu [mln EUR]	2021	2165,99	2077,73	1843,32	2184,64
	2022	2453,75	2416,06	2046,77	2406,16
	2023	2888,58	2674,05		

Źródło: Towary – GUS; Usługi – Eurostat, Balance of Payments.

Tabela 2.2. Dynamika polskiego importu branży w poszczególnych kwartałach – zmiany rok do roku [%]

		Q1	Q2	Q3	Q4
Dynamika importu [rok do roku, %]	2021	-4,26%	11,38%	12,92%	13,56%
	2022	13,29%	16,28%	11,04%	10,14%
	2023	17,72%	10,68%		

Źródło: Towary – GUS; Usługi – Eurostat, Balance of Payments.

Tabela 2.3. Udział procentowy polskiego eksportu branży według kodów szczegółowych [%]

Kod szczegółowy	2017	2018	2019	2020	2021	2022
0811	16,47	15,47	14,46	15,15	17,07	16,84
0709	14,29	14,26	14,59	14,22	13,74	14,05
0710	8,82	10,07	9,81	9,15	8,41	9,33
0808	12,81	11,39	11,19	10,36	11,07	8,32



## Export Intelligence

2005	6,16	6,73	6,60	7,39	7,09	7,30
2008	5,39	5,54	5,48	5,55	5,46	5,73
0810	4,34	4,10	4,44	5,58	5,47	5,26
2004	5,36	5,26	5,63	4,51	4,84	4,99
2003	3,10	3,26	3,19	3,44	3,10	2,93
0712	2,83	2,56	2,67	2,80	2,73	2,82
0703	1,73	2,57	3,08	2,66	2,01	2,82
2007	1,98	2,20	2,14	2,61	2,56	2,55
0702	2,43	2,27	2,04	1,88	2,07	2,41
2001	1,83	1,84	1,85	1,98	1,83	1,88
0704	1,76	1,43	1,53	1,37	1,36	1,60
0813	1,10	1,10	1,19	1,32	1,30	1,34
0713	0,85	0,88	1,13	1,07	1,21	1,23
0803	1,62	1,88	1,56	1,95	1,40	1,20
0706	0,76	0,87	0,83	0,59	0,70	0,84
2002	0,48	0,41	0,44	0,50	0,53	0,76
0805	0,91	0,85	0,72	0,72	0,59	0,69
2303	0,33	0,47	0,37	0,48	0,58	0,64
0809	0,64	0,79	0,78	0,73	0,74	0,63
0705	0,46	0,59	0,78	0,54	0,59	0,58
0707	0,43	0,48	0,50	0,52	0,52	0,56
0711	0,78	0,66	0,67	0,65	0,51	0,53
0804	0,25	0,33	0,48	0,59	0,63	0,50
0701	0,28	0,28	0,37	0,23	0,46	0,32
0802	0,53	0,42	0,49	0,41	0,43	0,31
0708	0,12	0,16	0,19	0,28	0,27	0,29
1214	0,53	0,34	0,28	0,22	0,20	0,25
0806	0,15	0,13	0,15	0,18	0,15	0,11
0801	0,21	0,14	0,10	0,12	0,17	0,11
0807	0,09	0,07	0,05	0,04	0,06	0,09
1202	0,06	0,08	0,08	0,07	0,05	0,07
2006	0,11	0,09	0,08	0,06	0,07	0,06
0714	0,00	0,02	0,06	0,03	0,01	0,02
0812	0,00	0,01	0,01	0,01	0,02	0,01
0814	0,01	0,01	0,01	0,01	0,00	0,00
1903	0,00	0,00	0,00	0,00	0,00	0,00

Źródło: Towary – GUS; Usługi – Eurostat, *International Trade in Services*.

Tabela 2.4. Udział procentowy polskiego importu branży według kodów szczegółowych [%]

Kod szczegółowy	2017	2018	2019	2020	2021	2022
0805	12,58	12,15	11,47	11,95	10,65	10,10

## Export Intelligence

2008	6,70	6,41	6,09	6,88	6,72	7,03
0803	8,90	8,14	7,25	7,78	6,93	6,97
0702	6,23	6,22	6,16	6,21	6,51	6,68
0811	4,73	4,90	4,67	5,17	6,64	6,66
0810	4,07	4,21	5,00	5,29	5,82	6,26
0709	5,54	5,35	6,08	6,27	6,29	6,00
0806	5,90	5,55	5,46	5,38	5,16	4,70
2002	2,66	2,65	2,45	2,82	3,03	3,60
0802	3,55	5,07	3,64	3,76	4,10	3,53
0804	3,09	3,21	3,52	3,34	3,33	2,99
2005	2,46	3,08	3,04	2,90	2,76	2,96
2004	1,99	2,44	2,71	2,25	2,85	2,92
0809	5,30	3,94	3,79	3,20	3,43	2,83
1202	2,53	2,44	2,49	2,31	2,11	2,43
0807	2,14	2,53	2,01	2,07	2,50	2,41
0707	1,90	1,91	1,65	1,75	1,92	2,08
0703	1,15	1,12	2,38	1,88	1,70	1,99
0801	2,26	2,25	2,16	2,09	2,25	1,98
0705	2,09	1,93	1,96	1,67	1,70	1,76
0813	1,74	1,80	1,47	1,48	1,49	1,60
0704	1,39	1,36	1,60	1,56	1,65	1,54
0710	1,47	1,73	1,90	1,57	1,59	1,50
0712	1,93	1,57	1,49	1,43	1,44	1,46
0701	1,13	1,22	2,69	1,52	0,85	1,16
0706	1,01	1,27	1,46	1,24	1,07	1,08
2001	0,68	0,73	0,75	0,85	0,87	1,05
2007	0,89	0,94	0,96	0,99	0,91	0,93
0808	1,78	1,33	1,04	1,78	0,98	0,91
2303	0,80	0,98	1,06	0,87	0,84	0,88
0713	0,61	0,66	0,70	0,78	0,72	0,86
0711	0,25	0,31	0,28	0,34	0,47	0,49
0714	0,14	0,14	0,18	0,20	0,26	0,23
2006	0,09	0,08	0,08	0,10	0,09	0,10
1214	0,10	0,14	0,11	0,10	0,08	0,09
2003	0,03	0,06	0,06	0,07	0,08	0,06
0708	0,09	0,09	0,12	0,07	0,07	0,06
0814	0,04	0,04	0,04	0,05	0,05	0,05
0812	0,02	0,02	0,01	0,01	0,03	0,05
1903	0,03	0,03	0,04	0,04	0,04	0,04

Źródło: Towary – GUS; Usługi – Eurostat, *International Trade in Services*.

## 2.2 Struktura geograficzna polskiego eksportu w branży

Tabela 2.5. Główne kierunki polskiego eksportu - eksport do państw UE i państw trzecich [% całkowitego eksportu]

Kraj	2022 [%]	2023 Q2 [%]	Zmiana r/r [p.p.]	Zmiana za 5 lat[p.p.]
do UE	71,00	69,38	1,62	1,19
poza UE	29,00	30,62	-1,62	-1,19

Źródło: Towary – GUS; Usługi – Eurostat, International Trade in Services.

Tabela 2.6. Główne kierunki polskiego eksportu – państwa UE [% całkowitego eksportu]

Kraj	2013	2014	2015	2016	2017	2018	2019	2020	2021	2022	Q2 2023	Zmiana r/r [p.p.]	Zmiana za 5 lat[p.p.]
Niemcy	18,69	19,95	22,03	21,98	21,82	21,92	20,93	22,72	22,13	22,38	19,74	-1,34	-0,29
Holandia	4,54	4,96	5,66	5,52	5,98	6,12	5,81	6,17	6,92	7,00	5,38	-0,48	-0,20
Francja	4,53	4,67	5,10	5,33	4,85	5,29	5,32	5,15	5,55	5,56	5,20	0,14	0,09
Czechy	3,57	3,84	5,64	4,81	4,23	4,83	4,33	4,68	4,27	4,36	4,66	0,08	0,17
Belgia	3,13	3,24	3,84	3,50	2,95	3,23	2,75	2,69	3,33	3,58	3,47	-0,02	1,15
Rumunia	2,07	2,26	2,82	3,52	4,16	4,50	4,47	4,33	3,72	3,48	4,09	0,47	-0,72
Włochy	2,10	2,31	2,48	2,56	2,68	2,59	2,65	2,55	2,61	3,09	2,89	0,13	0,63
Szwecja	2,47	2,48	2,25	2,28	2,50	2,59	2,71	2,99	2,76	2,73	2,75	-0,08	-0,20
Słowacja	1,72	1,93	2,11	2,42	2,41	2,36	2,32	2,53	2,56	2,68	2,83	0,09	0,31
Litwa	1,90	2,33	3,84	2,57	2,73	2,66	2,56	2,53	2,33	2,40	2,81	0,15	0,00

Źródło: Towary – GUS; Usługi – Eurostat, International Trade in Services.

Tabela 2.7. Główne kierunki polskiego eksportu – państwa spoza UE [% całkowitego eksportu]

Kraj	2013	2014	2015	2016	2017	2018	2019	2020	2021	2022	Q2 2023	Zmiana r/r [p.p.]	Zmiana za 5 lat[p.p.]
Wielka Brytania	6,96	7,96	9,02	8,74	8,93	9,47	9,57	9,29	8,78	8,47	7,99	-0,19	-0,99
Ukraina	6,10	5,12	3,48	3,02	3,51	3,05	4,10	3,98	4,03	4,89	7,20	0,18	2,32
Białoruś	4,42	7,21	5,96	8,88	8,00	5,15	5,33	4,51	3,78	2,74	3,08	-0,25	-2,96
Rosja	22,63	14,89	2,95	2,65	3,10	3,04	3,00	2,76	3,11	1,99	0,95	-0,99	-2,05
Stany Zjednoczone	0,74	0,88	1,20	1,31	1,54	1,64	1,68	1,85	1,93	1,89	2,13	0,29	0,53
Norwegia	0,83	1,15	1,26	1,36	1,26	1,30	1,30	1,43	1,24	1,24	1,49	0,23	0,26
Kazachstan	0,81	1,00	1,15	0,88	1,09	0,89	1,14	0,99	0,97	1,12	1,63	0,15	-0,02
Egipt	0,10	0,17	0,27	0,51	0,29	0,72	1,53	1,13	1,93	0,95	0,54	0,17	-0,11
Serbia	0,38	0,42	0,64	0,84	0,94	0,61	0,61	0,67	0,71	0,69	0,55	-0,14	-0,32

## Export Intelligence

Szwajcaria	0,48	0,54	0,51	0,49	0,52	0,50	0,50	0,55	0,49	0,61	0,51	-0,01	0,11
------------	------	------	------	------	------	------	------	------	------	------	------	-------	------

Źródło: Towary – GUS; Usługi – Eurostat, International Trade in Services.

Tabela 2.8. Główne kierunki polskiego eksportu branży w podziale na podgrupy – państwa UE [% całkowitego eksportu]

<tp://ssrs/ReportServer?%2F%21Publiczne>

[%2FRaport+1%2F1.2.10+T+Glowne+kierunki+PL+eksportu+z+UE\\_podgrupy&p\\_predefined\\_industry:IsNull=True&p\\_cod\\_e\\_filter=null](%2FRaport+1%2F1.2.10+T+Glowne+kierunki+PL+eksportu+z+UE_podgrupy&p_predefined_industry:IsNull=True&p_cod_e_filter=null)

Dział	Kraj	2013	2014	2015	2016	2017	2018	2019	2020	2021	2022	Q2 2023	Zmiana r/r [p.p.]	Zmiana za 5 lat [p.p.]
0701	Niemcy	2,19	1,86	14,83	5,43	10,59	19,26	6,53	8,20	9,33	19,93	10,26	-9,27	0,91
	Rumunia	39,35	5,21	7,69	34,44	25,36	16,14	38,00	13,56	2,86	16,21	24,82	21,89	11,41
	Łotwa	3,77	2,40	3,28	4,75	10,41	3,66	4,80	3,00	7,46	16,17	11,92	-12,96	4,35
	Litwa	2,96	2,46	12,06	5,73	5,59	2,11	7,85	4,33	3,01	4,47	12,88	0,62	7,36
	Słowacja	4,90	0,92	3,87	4,51	1,32	1,69	1,82	2,54	0,46	3,36	10,23	7,11	9,14
	Holandia	0,46	0,43	1,67	4,76	0,41	7,83	2,53	3,24	2,38	1,81	1,51	-1,20	0,28
	Irlandia	1,36	0,97	3,05	1,92	1,15	1,34	2,72	2,64	0,95	1,49	2,01	0,80	0,51
	Belgia	0,01	0,05	0,06	0,17	0,39	0,29	0,61	0,89	1,42	0,91	0,59	-0,77	0,48
	Czechy	0,11	0,03	0,14	1,39	2,29	1,99	2,00	2,68	0,02	0,87	6,70	6,42	3,89
	Estonia	1,03	0,78	3,92	1,07	0,38	0,91	1,86	0,15	0,28	0,46	0,48	-1,01	-1,47
0702	Niemcy	2,97	2,56	5,65	5,61	7,21	18,74	16,00	20,60	33,12	22,69	29,80	10,37	17,53
	Francja	0,68	1,74	4,33	4,22	4,37	5,90	8,90	3,70	4,42	6,10	3,60	-0,47	-0,14
	Łotwa	0,28	1,31	3,89	1,07	1,24	0,65	3,15	2,93	5,58	5,11	3,17	-3,73	2,36
	Włochy	0,57	0,79	3,84	2,19	5,06	4,63	4,50	3,14	3,06	4,28	3,30	0,82	1,02
	Czechy	2,70	4,75	7,99	5,27	4,23	6,62	7,21	4,91	4,82	4,04	4,05	0,78	-0,64
	Litwa	1,86	3,15	5,65	5,30	4,09	2,40	3,29	2,94	3,95	3,42	2,51	0,39	-0,46
	Grecja	0,25	0,75	0,66	5,43	4,78	10,10	2,02	3,94	5,34	3,37	2,55	0,91	-4,82
	Hiszpania	1,89	2,38	11,43	8,05	10,09	4,95	4,64	2,21	0,84	2,80	0,35	-1,59	-3,94
	Holandia	0,74	0,89	3,59	3,72	3,29	3,03	3,34	2,07	2,65	1,55	3,22	2,72	2,15
Bułgaria	0,40	1,39	1,43	1,95	2,50	3,12	1,72	2,95	1,12	1,33	1,03	-0,28	-2,08	
0703	Holandia	15,72	16,84	23,69	26,35	29,62	27,33	25,23	26,25	32,94	31,35	21,27	-11,10	-6,75
	Niemcy	9,20	7,12	6,10	6,84	4,64	5,91	5,85	6,80	8,39	7,63	6,63	-2,03	1,96
	Belgia	6,54	5,55	6,04	5,49	3,16	5,75	6,36	5,86	5,35	4,95	7,58	4,59	5,68
	Francja	3,74	3,52	4,73	4,37	4,64	9,91	9,13	10,61	7,34	4,65	6,57	2,59	-1,64
	Włochy	1,25	0,93	2,16	1,95	1,88	2,04	2,59	3,22	3,87	3,44	3,04	1,13	2,03
	Czechy	4,38	1,93	2,91	5,35	4,94	5,04	3,08	3,75	3,12	1,63	2,07	0,57	-4,65
	Rumunia	1,89	1,30	3,25	3,43	1,94	3,01	3,07	2,67	3,51	1,25	2,07	0,97	-1,06
	Słowacja	1,97	1,21	2,37	3,68	3,49	2,02	1,97	1,25	1,40	1,16	2,01	0,30	-0,40
	Łotwa	1,61	1,13	0,53	0,68	0,49	0,44	0,32	0,55	1,00	1,00	0,37	-1,24	-0,41
	Litwa	2,84	3,08	2,01	1,97	1,78	1,58	1,74	1,21	1,15	0,93	2,89	1,26	1,24
0704	Czechy	20,35	16,80	23,46	24,35	21,28	24,90	19,58	17,08	19,33	16,65	15,29	2,82	-9,58
	Słowacja	6,87	8,14	11,74	12,17	11,93	14,35	17,16	17,56	15,84	16,36	13,46	1,37	0,79

## Export Intelligence

	Włochy	1,12	0,82	1,78	1,51	2,47	3,40	3,98	4,50	4,73	5,59	9,05	6,45	6,64
	Litwa	4,11	5,66	8,64	7,51	8,25	7,09	7,73	5,83	6,51	5,44	6,49	-1,63	-2,30
	Austria	0,23	0,27	0,80	2,48	3,65	4,62	5,68	5,12	5,86	5,34	2,56	-0,54	-1,14
	Łotwa	1,61	2,50	5,71	3,13	1,93	1,73	2,56	4,01	4,23	4,90	4,88	-2,32	1,96
	Rumunia	1,23	0,93	3,38	3,58	3,37	5,16	4,44	5,42	4,51	4,14	3,45	1,33	-3,56
	Niemcy	4,66	4,03	6,75	8,10	9,39	6,91	6,30	6,16	5,44	4,10	6,40	2,85	0,56
	Holandia	2,92	3,48	4,83	3,31	2,73	3,85	3,91	5,36	7,55	4,09	0,80	-1,01	-1,77
	Węgry	2,63	2,83	4,20	4,55	4,95	4,37	6,12	5,64	4,95	3,62	1,59	-0,29	-1,77
	Niemcy	21,14	17,86	21,18	19,14	17,49	20,40	26,35	15,96	7,68	11,87	11,02	-3,22	-5,68
	Włochy	0,52	1,63	6,73	8,98	11,50	7,55	5,96	5,59	4,15	9,35	6,68	0,43	-2,99
	Litwa	4,18	3,71	5,83	3,28	5,92	6,38	7,27	11,67	12,46	8,96	9,70	-3,86	0,43
	Czechy	17,04	19,24	22,69	20,87	9,91	9,47	6,29	6,89	6,41	7,42	6,23	-2,27	-8,91
	Słowacja	8,64	7,25	9,41	11,97	9,37	6,87	4,38	5,59	7,24	6,21	7,46	0,25	0,16
0705	Łotwa	0,07	0,00	2,82	0,53	3,73	6,15	0,12	0,04	1,01	5,37	4,08	-2,18	-0,23
	Finlandia			1,14	1,82	4,36	4,53	3,19	3,34	3,34	3,68	2,67	-0,73	-2,95
	Hiszpania	0,53	0,50	1,15	1,62	2,82	2,93	0,65	1,04	1,00	2,51	1,76	0,36	-1,19
	Rumunia	0,24	0,21	1,45	1,66	1,88	3,12	2,46	0,84	1,08	1,89	1,91	-1,61	-0,60
	Szwecja	2,31	1,91	2,00	1,62	1,31	2,91	0,86	0,99	1,69	1,55	1,66	-0,57	-3,28
	Słowacja	14,00	22,99	22,82	26,85	23,62	25,37	28,42	26,26	24,74	16,30	15,05	4,45	-9,86
	Czechy	22,29	18,75	20,19	20,11	18,57	24,53	15,22	15,82	15,16	11,22	13,52	6,00	-14,45
	Rumunia	6,02	6,99	15,22	16,61	19,05	17,98	19,89	14,43	12,34	7,09	4,41	-1,80	-11,67
	Niemcy	4,95	7,11	9,18	10,42	9,25	2,97	5,39	9,32	10,16	5,99	3,69	-0,25	1,60
	Litwa	3,69	3,93	5,10	3,73	4,32	3,62	4,38	3,61	4,36	2,49	8,86	5,71	1,17
0706	Austria	0,02	0,05	0,22	0,98	1,10	2,19	3,91	6,26	3,90	2,24	1,22	-0,59	-0,13
	Węgry	3,40	3,57	3,37	2,53	3,21	3,74	5,70	4,26	3,58	1,88	0,73	-1,40	-3,67
	Włochy	0,78	0,76	1,42	0,99	1,51	1,78	1,86	0,87	1,28	1,77	1,57	0,48	-0,35
	Łotwa	2,05	2,39	1,77	1,23	1,15	0,60	1,61	2,09	2,33	1,45	1,67	0,66	1,03
	Irlandia	0,28	0,24	0,29	0,26	0,23	0,80	1,33	1,46	1,32	1,29	1,02	-0,08	0,34
	Niemcy	14,29	21,58	20,06	20,78	31,58	35,02	23,31	31,15	28,45	20,98	13,71	-3,35	-26,49
	Litwa	10,84	11,64	20,20	31,40	24,73	26,12	22,25	19,27	19,71	18,56	17,51	6,35	-9,00
	Łotwa	2,90	6,29	11,06	5,58	9,25	8,24	11,17	12,66	16,21	14,65	26,36	10,84	23,95
	Estonia	2,92	0,53	2,34	5,01	5,05	4,66	7,60	5,88	5,05	5,93	4,97	0,20	0,89
	Czechy	4,17	8,06	11,30	8,11	4,37	6,86	9,58	6,36	2,91	4,13	1,66	-1,46	-7,90
0707	Austria		0,01	0,15	0,15	1,90	3,17	3,10	3,34	2,71	3,51	0,10	-0,05	0,02
	Rumunia	0,08	0,11	0,54	1,58	1,49	1,49	4,76	3,29	3,36	2,62	2,39		
	Słowacja	0,99	2,57	1,81	4,55	2,55	2,36	2,16	3,27	1,70	2,09	1,39	0,19	-2,41
	Holandia	0,44	0,09	0,32	0,90	0,29	0,60	0,76	1,10	0,97	0,81	0,84	0,06	0,11
	Irlandia	0,39	0,43	1,17	0,47	0,46	0,61	0,70	1,31	0,73	0,70	1,16	0,45	0,37
	Niemcy	27,37	27,72	37,62	27,71	38,42	49,15	33,85	35,80	50,66	56,61	28,86	-2,76	-43,56
0708	Włochy	31,08	38,45	6,09	5,28		0,18	11,00	13,03	18,04	15,71	32,32	15,47	31,36
	Malta						0,00			2,58	6,27	2,98		

## Export Intelligence

	Rumunia	12,23	17,14	31,43	25,09	34,99	28,15	25,12	19,09	5,99	3,81	2,74	1,65	-1,08
	Francja	0,91	1,55	3,00	0,50	0,63	0,13	0,09	4,30	4,11	3,39	0,03	0,02	-0,52
	Holandia	3,27	0,80	3,94	2,81	7,01	2,83	0,71	1,45	7,09	2,76	12,74	12,19	12,40
	Słowenia	1,07	1,91	0,31	0,35	0,08	0,02	0,06	0,18	0,42	1,59			
	Austria	0,61	0,10	0,67	0,65	1,25	0,60	0,62	0,40	0,49	1,31	4,66	-1,27	3,21
	Finlandia										1,30			
	Belgia	0,02	0,27	0,49	0,24	0,23	0,52	0,21	0,19	0,10	1,16	0,12	-1,64	-0,04
	Niemcy	28,98	30,63	27,33	29,13	27,51	26,70	24,82	27,17	26,39	27,08	27,54	0,92	-0,46
0709	Francja	9,10	8,70	9,83	10,13	9,52	10,64	11,99	12,17	12,96	12,22	12,35	0,70	2,16
	Włochy	3,73	4,22	2,92	3,00	3,17	2,66	3,45	2,81	3,00	5,02	3,99	-0,40	1,22
	Holandia	2,98	3,21	4,09	4,42	4,55	4,32	4,08	4,16	4,51	4,52	2,94	-1,40	-1,35
	Grecja	3,02	2,93	3,40	3,03	2,93	3,08	3,35	3,33	4,02	3,98	5,19	0,68	2,12
	Szwecja	3,96	3,63	3,57	3,83	4,03	3,51	3,36	3,62	3,51	3,59	3,78	0,18	0,20
	Dania	3,27	3,27	3,86	2,93	3,06	3,71	3,88	3,26	2,73	2,72	2,39	-0,66	-1,23
	Czechy	2,08	2,49	5,29	3,36	2,87	2,84	2,53	2,56	2,48	2,59	2,12	-0,62	-0,61
	Rumunia	0,99	0,68	0,78	1,11	1,65	1,70	2,60	2,51	2,61	2,39	1,79	-0,31	0,10
	Austria	1,99	2,41	2,30	1,92	1,76	2,25	2,37	2,17	2,23	2,31	2,08	-0,10	-0,26
		Niemcy	23,12	23,12	24,39	23,74	22,38	22,01	22,27	22,23	21,61	21,75	21,58	-0,68
0710	Belgia	7,92	6,25	8,14	8,67	8,65	8,79	8,90	7,67	6,81	9,91	11,09	1,03	3,04
	Francja	10,49	11,49	11,06	11,64	11,26	10,65	9,36	8,70	8,60	8,82	8,82	0,35	-0,72
	Czechy	3,95	4,74	6,04	5,57	5,49	4,82	5,28	5,86	5,25	4,75	4,46	-1,16	-0,67
	Rumunia	1,24	1,63	1,97	2,75	3,87	3,43	4,07	4,88	4,54	4,11	4,45	1,25	1,65
	Włochy	1,78	2,28	2,25	1,90	2,48	1,86	2,05	2,97	3,40	3,77	3,65	0,08	1,87
	Węgry	2,13	2,54	3,10	3,05	2,53	2,68	2,85	2,88	2,83	3,68	2,87	-0,41	0,46
	Szwecja	1,95	2,14	2,09	1,93	1,36	1,46	1,73	2,47	2,62	2,67	3,59	1,27	2,16
	Słowacja	0,77	1,16	1,69	1,91	1,65	1,57	1,65	2,00	2,32	2,18	2,46	-0,03	0,94
	Litwa	0,87	1,09	1,22	1,36	1,56	1,60	1,70	1,59	1,74	1,58	1,81	-0,04	0,17
		Włochy	42,89	41,86	46,04	42,13	45,98	47,98	48,01	58,33	55,90	56,09	58,36	2,29
0711	Niemcy	10,81	11,14	4,09	4,32	2,80	3,36	3,86	4,13	19,66	17,15	19,15	4,31	17,14
	Rumunia	3,92	3,44	2,08	2,91	2,84	2,41	3,23	3,27	3,37	7,85	1,51	-9,10	0,49
	Hiszpania	0,89	0,73	0,13	0,11	0,05	0,06	0,84	0,12	3,85	4,40	4,43	-0,92	4,39
	Słowenia	1,23	1,53	1,69	2,11	1,83	1,97	1,19	1,62	1,95	2,14	3,33	0,06	1,79
	Austria	1,86	1,98	2,32	1,92	2,56	2,50	1,74	2,13	1,44	1,58	0,02	-0,78	-1,64
	Francja	0,71	1,47	1,08	1,55	2,42	5,07	0,65	1,58	1,02	1,14	0,90	0,60	-0,53
	Szwecja	0,42	0,24	0,01	0,11	0,33	0,69	1,11	0,78	0,53	1,06	0,83	0,05	0,45
	Grecja	0,10	0,48	0,37	0,35	0,73	0,60	0,83	0,07	0,14	0,81	1,93	0,41	1,93
	Holandia	12,47	7,21	8,06	0,53	0,11	0,46	0,28	0,31	0,43	0,78	0,17	-0,34	-0,32
	0712	Niemcy	41,31	50,07	50,07	47,79	45,36	47,98	45,93	42,78	40,33	42,71	35,35	-7,25
Chorwacja		8,66	7,34	8,31	8,59	9,01	9,47	8,36	8,88	8,99	8,38	7,44	-0,15	-2,01
Francja		4,04	3,08	2,71	3,20	4,00	5,11	4,20	4,70	5,60	5,34	5,11	-1,49	0,33
Holandia		2,77	2,70	2,55	2,62	3,02	3,93	4,84	3,56	4,41	4,09	5,68	0,46	3,02
Włochy		2,01	1,49	1,48	2,18	2,79	2,10	3,80	4,24	3,65	4,08	5,57	1,47	3,94

## Export Intelligence

	Hiszpania	1,32	1,02	1,24	1,03	0,97	1,15	1,88	2,40	3,50	2,95	2,03	0,32	0,54	
	Węgry	2,17	2,60	1,90	2,29	2,10	1,93	1,66	2,74	2,38	2,74	2,81	-0,98	0,72	
	Rumunia	2,11	2,47	2,83	2,80	3,26	2,74	3,55	3,07	3,33	2,58	4,28	2,04	1,84	
	Słowacja	2,54	1,69	2,28	2,07	2,22	2,05	1,89	1,57	1,70	2,41	2,53	0,14	0,56	
	Czechy	3,01	2,30	2,75	3,62	3,17	2,86	3,03	3,14	2,56	2,38	3,15	0,99	0,98	
	Niemcy	9,16	7,73	9,06	8,78	15,16	23,11	24,27	19,57	18,52	24,58	25,48	-1,99	-1,83	
	Włochy	23,72	28,41	30,87	18,81	26,29	18,63	16,73	15,18	15,37	12,20	13,71	-2,34	-4,09	
	Holandia	3,49	2,75	3,30	8,01	7,03	6,00	2,89	5,29	8,96	7,98	4,42	-3,19	-2,12	
0713	Hiszpania	13,13	20,08	20,70	10,21	10,66	10,80	9,59	7,72	8,24	6,43	3,01	-0,94	-5,99	
	Rumunia	6,35	5,71	3,86	3,94	4,12	3,76	3,17	3,65	4,16	4,70	2,23	0,26	-1,57	
	Słowacja	2,65	2,53	1,68	1,40	2,45	1,90	1,75	2,25	3,12	2,32	1,57	-0,13	-0,41	
	Bułgaria	3,97	2,35	1,09	1,05	2,69	1,95	2,38	1,88	0,66	2,20	0,14	-2,76	-2,02	
	Węgry	0,30	0,80	0,27	0,59	0,60	2,48	0,68	1,74	0,84	1,98	1,15	0,50	-2,45	
	Belgia	0,60	0,07	0,70	1,10	1,05	1,10	1,91	1,60	0,87	1,94	0,58	-0,53	-0,51	
	Austria	1,11	1,15	0,91	1,05	0,85	3,03	2,12	3,10	2,71	1,76	2,91	1,45	1,01	
	Rumunia				1,40	44,15	78,80	81,53	37,31	4,65	38,50	48,64	12,09	-34,29	
	Słowacja					0,65	0,12	0,91	0,35	1,07	7,55	18,44	17,39	18,38	
	Niemcy	1,21	5,55	0,67	2,49	10,07	0,20	0,31	3,17	7,04	4,45	0,07	-11,80	0,07	
0714	Włochy			0,01		0,01	9,74	8,00	9,26	2,03	2,21	0,76			
	Czechy			0,23	0,00	0,14	0,01	0,01	0,04	0,08	1,72	0,42			
	Węgry				26,10		0,01	0,00	0,35	0,10	1,70	1,04			
	Hiszpania						0,14	0,06	12,87	0,10	0,63	0,02			
	Litwa			0,17			0,04	0,06	0,25	1,23	0,41	0,05			
	Francja									0,13	0,36				
	Holandia	0,19	0,01		0,00	0,07	0,09	0,15	0,17	0,11	0,23	0,03	-0,19	-0,13	
	Niemcy	0,65	3,89	0,95	3,49	11,18	22,14	2,65	7,17	17,42	24,89	35,08	-5,67	10,41	
0801	Czechy	11,61	14,40	11,14	20,92	14,89	11,99	6,32	7,26	10,39	10,92	7,34	-0,94	0,94	
	Litwa	3,66	3,03	9,67	4,52	3,50	4,07	0,67	5,51	6,95	7,64	7,32	-1,35	1,58	
	Włochy	1,69	1,88	0,10	0,00	7,86	2,87	5,70	7,61	9,23	6,25	7,78	3,41	3,16	
	Dania	0,00	0,12	0,00	0,17	0,03	0,00	1,22	1,48	5,12	5,96	7,11			
	Słowacja	18,88	15,21	12,35	15,85	3,93	5,47	11,81	5,99	6,20	4,41	1,47	-1,78	-1,90	
	Węgry	8,75	14,01	14,60	9,72	6,40	7,79	12,63	6,98	4,62	4,16	6,97	1,98	0,84	
	Holandia	0,07	1,22	5,47	4,89	8,54	10,80	2,24	0,76	3,42	3,80	0,51	-0,05	-15,24	
	Rumunia	6,13	1,13	3,49	2,12	2,67	2,88	5,99	4,80	2,51	3,50	4,21	0,75	2,09	
	Belgia	0,02	0,01	2,79	0,02	0,01	1,07	0,12	0,21	0,09	2,83	0,20	0,08	-2,53	
	0802	Włochy	4,84	11,25	8,06	23,45	14,09	7,46	23,61	24,86	26,74	29,67	5,46	-1,62	-10,48
Niemcy		48,83	34,47	40,62	40,86	42,69	32,92	20,85	18,44	23,31	26,52	23,57	-9,43	-3,42	
Rumunia		1,33	0,77	4,71	2,30	2,82	4,83	7,38	2,53	5,41	10,12	2,94	-17,82	-2,77	

## Export Intelligence

	Czechy	2,43	3,92	4,53	1,63	1,56	4,74	8,17	13,96	3,34	4,75	7,17	3,05	3,20
	Portugalia			0,00	0,00	1,23	4,92	6,55	9,96	6,94	4,49	3,06	-1,26	1,23
	Litwa	3,33	2,16	2,46	0,83	1,28	2,80	1,30	3,25	5,47	3,29	0,81	-4,87	-4,05
	Słowacja	1,99	1,86	1,27	0,39	2,13	4,27	3,55	4,69	3,79	2,30	1,41	-1,43	-0,55
	Holandia	0,69	5,14	2,77	0,39	8,30	5,45	6,45	1,97	3,29	2,25	26,18	19,74	25,95
	Węgry	2,22	1,83	1,66	1,35	1,70	0,75	1,20	1,34	2,18	1,80	2,23	0,17	1,26
	Austria	3,00	2,68	3,21	0,73	1,29	0,80	0,94	3,77	3,40	1,58	1,43	-0,48	0,65
	Czechy	13,16	10,22	23,95	15,42	12,58	20,93	22,29	21,93	23,65	37,96	54,80	15,82	34,82
	Słowacja	9,65	7,70	7,47	17,28	16,21	9,43	12,53	14,15	17,31	16,51	1,68	-15,23	-5,51
	Węgry	1,88	1,18	2,24	1,22	0,11	1,56	3,12	5,45	9,88	15,59	26,23	12,31	26,10
	Rumunia	46,13	41,93	31,06	31,51	49,90	36,47	23,27	20,73	20,33	13,78	6,46	-9,00	-28,05
0803	Łotwa	0,53	0,84	1,38	1,74	1,93	16,61	22,18	10,97	11,90	7,83	5,67	-2,44	-17,71
	Litwa	13,63	27,75	24,55	18,48	17,19	10,89	11,38	11,54	11,98	2,32	2,45	0,51	-8,82
	Niemcy	2,19	8,85	4,32	1,79	1,76	2,81	2,94	13,84	3,23	1,83	0,40	-0,44	-1,82
	Holandia	0,01	0,17	0,01	0,38	0,03	0,04	0,12	0,28	0,19	1,67	0,02	-0,12	0,02
	Szwecja	0,00	0,00	0,00	0,00	0,00	0,00	0,00	0,00	0,08	0,73	0,00	0,00	0,00
	Irlandia	0,00	0,00	0,00	0,01	0,01	0,00	0,00	0,01	0,01	0,10	0,01	0,01	0,00
	Czechy	0,01	0,16	14,93	25,49	0,44	3,26	1,84	2,37	2,99	3,96	0,68	-6,43	-5,68
	Niemcy	0,18	1,64	4,63	0,77	0,87	1,12	1,56	6,46	5,54	2,86	1,07	-5,65	-0,20
	Węgry	0,19	3,21	1,20	1,76	6,11	1,47	0,12	1,01	0,76	2,50	0,42	-2,49	-1,52
	Rumunia	0,68	0,91	0,86	0,55	1,22	2,56	5,61	5,92	4,16	2,08	0,39	-3,24	-1,26
0804	Słowacja	0,04	0,07	0,78	3,87	5,74	0,44	0,26	1,91	2,24	2,00	0,05	-1,18	-0,46
	Holandia	0,64	1,15	3,19	7,39	2,72	0,92	0,17	2,58	1,50	0,97	0,15	-2,58	0,00
	Litwa	4,22	7,12	7,33	4,03	4,32	7,59	3,52	2,30	2,34	0,97	0,57	-0,20	-8,58
	Francja	0,42		0,89	0,15	0,44	0,08	0,02	0,03	0,06	0,20	0,27	-0,22	0,26
	Włochy	0,01	0,73		0,11	0,08	0,15	0,17	0,03	0,07	0,18	0,19	-0,12	0,18
	Belgia	0,10	0,11	0,34	0,00	0,00	0,01	0,01	0,07	0,07	0,14	0,01	0,00	0,01
	Litwa	3,61	3,31	1,80	4,27	2,71	2,24	2,70	2,94	2,58	2,17	2,17	1,96	0,27
	Łotwa	0,35	0,39	0,37	0,33	0,61	0,53	1,03	2,59	1,13	1,12	0,55	0,54	0,55
	Belgia	0,00	0,00	0,00	0,00	0,00	0,03	0,15	0,11	0,13	0,53	0,70	0,50	0,69
	Słowacja	0,08	0,10	0,40	0,51	0,77	0,17	0,59	0,61	0,63	0,39	0,57	-0,06	0,46
0805	Holandia	0,47	0,63	1,23	1,30	2,00	2,51	1,07	1,46	0,52	0,39	1,52	1,07	-2,20
	Estonia	0,29	0,04	0,04	0,20	0,08	0,31	0,40	0,12	0,14	0,35	0,10		
	Węgry	0,03	0,04	0,22	0,21	0,54	0,14	0,23	0,44	0,27	0,19	0,26	0,08	0,12
	Niemcy	0,70	1,11	0,17	0,82	0,60	0,46	0,28	0,24	0,52	0,16	0,27	0,05	0,09
	Irlandia	0,01	0,02	0,02	0,04	0,06	0,09	0,11	0,14	0,20	0,12	0,10	-0,02	-0,01
	Rumunia	0,74	0,15	0,32	0,49	0,38	0,16	0,19	0,36	0,33	0,10	0,00	-0,27	-1,03
0806	Dania	0,00	0,53	0,67	0,60	0,92	0,87	0,70	3,54	5,21	5,39	3,84	3,84	3,84
	Litwa	2,66	5,01	2,96	2,95	5,30	6,66	2,96	3,94	4,05	4,76	1,28	-1,00	-14,86
	Słowacja	0,17	0,52	1,95	2,97	2,72	7,88	5,06	6,70	3,74	4,55	1,52	-0,75	-0,09
	Niemcy	0,85	3,82	7,61	6,15	10,04	3,58	3,86	2,04	5,98	3,98	2,79	1,23	-2,03



## Export Intelligence

	Holandia	2,20	2,34	8,50	4,61	10,90	8,81	3,98	19,98	2,63	3,81	5,34	4,90	-12,76
	Rumunia	0,59	0,94	3,81	3,62	0,74	0,31	2,72	2,39	1,24	3,32	0,93	-1,62	0,82
	Węgry	0,41	1,43	1,35	1,76	2,21	2,64	4,66	4,16	1,48	1,53	0,83	-0,26	-1,07
	Łotwa	0,51	1,60	0,64	1,40	1,50	0,00	1,18	7,46	0,31	1,48	0,26	-0,09	0,25
	Bułgaria	0,03	0,00		0,40		0,01	0,57	1,34	1,77	1,44	0,50	-0,36	0,45
	Czechy	1,63	3,33	5,14	7,47	4,46	2,97	4,75	2,04	1,92	1,39	0,63	-0,18	-0,52
	Litwa	15,21	39,40	47,91	35,71	36,39	47,96	66,26	46,52	55,93	40,38	38,92	-5,99	-4,63
	Estonia	23,00	19,96	6,78			10,42	3,09	8,08	8,46	18,46	28,88	7,12	14,27
	Portugalia			0,08	25,92	45,68	16,55				6,73			
	Łotwa	1,10	8,49	5,74	7,62	5,44	5,41	3,46	8,84	3,54	3,89	7,45	-1,24	-1,28
0807	Niemcy	0,04	0,65	0,11	0,01	0,02	1,33	4,78	1,69	0,67	1,52	0,59	-1,40	0,58
	Belgia	0,00	0,00			0,00	0,04	0,08	0,12	0,08	0,72	0,71	0,20	0,71
	Hiszpania		0,72	4,90	0,66	0,06	0,50	1,38	2,67	5,72	0,45	0,59		
	Irlandia	0,21	0,34	0,41	0,48	0,37	0,47	0,83	1,42	1,31	0,42	0,37	0,15	0,12
	Słowacja	0,84	1,08	0,94	0,47	2,11	0,01	0,98	0,89	0,64	0,34	1,64	0,82	1,64
	Holandia	3,18	2,05	2,27	3,62	0,41	2,41	0,89	1,35	0,55	0,33	0,48	-0,26	-1,00
	Rumunia	2,30	3,39	5,70	6,65	6,06	7,81	7,27	9,85	8,23	8,04	11,99	2,56	2,90
	Niemcy	4,48	6,27	5,76	4,31	8,28	9,85	5,34	6,94	7,72	6,64	3,24	-1,55	-7,24
	Czechy	1,38	2,21	8,30	4,28	3,95	4,41	3,25	4,93	3,55	3,22	2,37	-1,26	-2,82
	Szwecja	1,00	1,20	1,26	1,32	1,91	2,89	2,91	3,22	2,53	3,18	3,95	0,98	1,35
0808	Węgry	0,13	0,10	0,40	0,53	1,77	1,75	1,85	2,04	1,70	3,09	4,88	2,26	2,08
	Holandia	0,82	0,68	0,73	1,08	2,05	4,34	2,62	3,03	4,96	2,83	2,54	0,48	-1,51
	Francja	2,16	0,93	0,63	0,71	0,28	1,60	2,13	1,12	3,57	2,63	3,11	1,09	1,39
	Litwa	1,51	2,57	10,36	3,71	3,51	2,62	2,53	3,50	1,61	2,55	2,25	-0,36	-1,03
	Hiszpania	1,48	0,68	0,95	0,90	1,23	3,60	3,20	1,20	3,38	2,25	5,97	4,10	1,43
	Łotwa	1,00	1,69	11,08	3,36	1,32	1,97	1,45	1,90	1,55	1,88	1,59	-0,58	-0,50
	Niemcy	10,55	4,18	18,09	18,29	15,94	29,19	21,58	31,76	25,62	24,91	2,08	-1,03	-4,70
	Litwa	1,28	3,60	9,98	6,17	5,98	7,04	2,13	2,26	3,83	5,81	7,80	3,55	-3,09
	Łotwa	0,95	1,49	11,86	3,48	2,40	4,16	2,51	3,85	0,51	3,18	6,38	5,38	-0,96
	Czechy	1,35	1,09	7,78	6,62	1,50	2,92	1,23	1,89	1,58	2,52	0,72	0,72	-2,64
0809	Finlandia	0,29	0,98	1,00	0,91	0,17	2,05	1,82	2,28	1,73	2,51			
	Słowacja	0,09	0,11	0,19	0,46	0,21	0,27	0,81	2,10	1,92	2,01	0,21	0,01	0,02
	Holandia	0,17	0,28	1,18	1,70	2,10	1,64	0,61	1,71	1,51	1,96	10,26	9,17	8,53
	Węgry	0,44	0,17	1,00	0,67	1,21	0,84	1,30	1,89	0,51	1,45	0,35	0,18	0,16
	Estonia	1,39	0,89	1,00	0,72	0,39	4,76	1,24	0,61	0,21	1,23	4,77	4,76	-2,70
	Szwecja	0,06	0,09	0,25	0,30	0,00	1,01	0,54	1,00	0,74	0,83	0,01	0,00	-0,03
0810	Niemcy	21,67	23,09	28,51	28,99	26,89	29,98	32,55	38,73	32,69	31,79	10,43	-5,04	-11,64
	Holandia	8,28	9,17	9,89	7,82	10,85	10,63	7,88	8,83	10,59	10,78	1,47	0,33	-13,06
	Szwecja	0,73	0,86	0,99	1,25	2,91	4,50	7,32	7,33	7,00	5,52	7,09	-3,95	0,99
	Łotwa	0,44	0,16	2,47	0,47	0,29	0,79	1,13	2,19	2,75	4,21	11,95	3,13	9,71

## Export Intelligence

0811	Czechy	0,30	0,63	1,30	1,39	0,75	1,63	1,23	1,91	3,32	3,79	5,53	2,17	4,09
	Włochy	1,07	1,11	1,73	1,85	3,15	2,07	1,45	1,87	1,97	3,47	0,87	0,39	-1,21
	Belgia	2,80	5,25	6,78	5,95	1,96	1,47	1,10	0,96	2,50	2,87	3,69	0,15	-1,60
	Dania	2,03	2,95	2,40	3,16	3,99	3,01	4,14	3,22	2,42	2,44	4,52	0,17	-0,80
	Słowacja	0,13	0,16	0,23	0,51	0,29	0,35	0,46	0,86	1,50	1,74	1,31	-1,23	1,09
	Litwa	0,83	0,98	2,91	1,31	1,59	1,69	0,97	1,09	2,37	1,35	2,73	1,20	-2,94
	Niemcy	32,93	31,48	34,65	33,58	34,13	33,39	32,16	32,15	30,29	30,29	27,71	-2,78	-5,59
	Holandia	8,11	7,52	7,12	7,13	9,21	8,91	10,47	10,01	10,36	9,82	10,33	1,52	0,97
	Francja	8,20	9,31	9,12	9,48	8,91	9,51	8,86	9,18	9,47	9,50	9,18	-0,27	-0,76
	Belgia	9,37	9,79	10,63	9,83	8,86	8,32	7,07	6,75	8,93	8,76	8,68	-0,86	-0,19
	Szwecja	7,01	7,23	5,48	5,61	5,48	5,90	5,97	5,96	5,30	5,19	4,97	-0,95	-0,99
	Dania	3,86	4,06	3,58	3,67	4,12	3,36	3,67	3,96	3,51	3,34	3,33	0,19	-0,39
	Austria	3,10	2,87	2,58	2,79	2,36	2,12	2,66	2,39	2,66	2,32	3,01	0,48	1,00
	Włochy	2,11	1,65	1,82	2,08	1,78	1,58	1,34	1,05	1,37	1,21	2,03	0,93	0,59
	Finlandia	1,83	1,80	1,86	1,56	1,31	1,28	1,32	1,84	1,08	1,18	1,12	-0,08	-0,38
	Litwa	0,40	0,71	0,64	0,65	0,51	1,27	1,44	0,91	0,58	1,18	0,48	-0,37	-0,40
Niemcy	94,48	68,97	54,24	65,63	85,13	53,48	28,94	62,98	74,88	77,79	63,63	-8,72	-29,23	
0812	Czechy	3,96			0,00	0,56	0,78	0,79	6,80	2,35	6,48	11,06	7,63	8,80
	Austria				0,13	1,23	3,16	2,82	4,83	4,93	4,04	8,30	5,75	5,78
	Holandia		0,10	0,20	0,02	0,02	0,01	0,00	0,03	0,01	0,46	1,92		
	Belgia	0,03	8,79	0,39	0,13	0,03	0,01	0,02	0,05	0,11	0,18	0,36		
	Francja							0,00	0,02	0,15	0,13	0,29		
	Szwecja	0,00	0,02		2,38	0,02	0,01		0,06	0,30	0,12	0,12	0,01	0,06
	Dania	0,30	8,70	24,34	0,33	4,49	0,27	0,08	4,08	3,75	0,09	0,08		
	Hiszpania					0,08	0,04		2,95	3,17	0,09	0,02		
Finlandia						0,01	0,00	0,03	0,18	0,08	0,07			
0813	Niemcy	23,73	27,98	24,09	23,71	20,95	25,14	26,29	23,97	27,91	33,99	33,01	2,37	6,40
	Holandia	8,49	5,01	5,44	6,39	6,77	9,96	5,95	5,60	9,97	8,77	7,75	-2,92	0,64
	Słowacja	3,43	2,30	2,12	2,34	1,66	2,11	1,88	5,08	8,17	8,09	8,33	2,59	6,39
	Włochy	2,66	2,96	2,41	4,45	3,38	6,08	6,81	4,12	5,77	6,01	3,58	-4,04	-2,54
	Austria	2,28	2,18	3,43	2,79	2,40	3,58	3,60	4,40	4,31	4,16	3,47	-2,55	-0,50
	Dania	1,39	1,83	3,75	2,69	4,19	4,68	4,39	4,00	4,48	3,98	3,14	-0,92	-0,94
	Litwa	0,57	0,49	0,98	0,76	1,73	3,26	2,86	4,29	3,81	3,46	3,12	-0,54	0,06
	Czechy	9,49	7,56	6,58	6,83	4,69	4,02	4,99	5,85	5,48	2,70	6,77	3,79	1,71
0814	Węgry	2,07	3,12	2,46	3,72	2,72	3,75	2,27	2,94	1,18	2,24	1,44	0,27	-2,24
	Rumunia	2,61	2,35	1,24	0,39	1,10	2,94	2,65	1,96	2,45	2,13	2,52	1,80	-1,76
	Szwecja	0,14	0,07	1,60	0,14	0,02	0,02	3,87	2,07	14,53	19,23	0,05	-34,15	-0,09
	Czechy	13,65	13,15	25,78	33,71	15,85	11,48	9,24	8,60	28,36	12,23	23,07	3,13	-3,54
Holandia	0,01	0,01	0,04	9,72	0,00	0,26	0,53	0,74	1,79	5,54	18,00	0,52	17,72	

## Export Intelligence

	Litwa	0,83	1,62	4,44	6,13	2,31	3,50	1,16	2,07	0,33	2,42	2,04	1,46	-7,68
	Słowacja								0,19	1,77	2,07	0,13		
	Bułgaria	2,40	1,13	4,49	3,50	0,98	1,37	0,56	0,68	2,81	1,09			
	Rumunia	1,31	0,47	1,24	2,44	0,97	1,27	0,46	0,39	3,34	1,07	15,03	12,73	11,58
	Austria			0,02				0,00	0,06	0,53	0,93	0,80		
	Łotwa	1,02	0,15	24,45	0,01	10,72	0,32	0,22	0,01	1,17	0,87	0,05		
	Francja	0,00	0,01	0,02	0,04	0,44	0,00		0,00	0,77	0,73			
	Niemcy	1,25	9,93	0,38	27,10	33,56	44,18	65,12	53,76	47,26	39,36	20,48	-17,30	-11,04
	Rumunia	60,96	36,69	59,95	47,10	43,97	26,50	21,67	22,96	25,97	17,38	30,12	20,72	5,88
	Dania			0,10	0,12	0,28	0,06	0,82	1,44	1,11	5,82	0,93	-14,72	0,70
	Litwa	2,38	6,03	3,64	1,63	2,96	1,68	0,85	0,31	0,19	3,40	1,44	1,24	1,24
	Austria			0,00			0,01	0,24	2,36	1,92	2,00	1,24	-0,22	1,22
1202	Holandia			0,00	0,02	0,01	0,59	1,99	0,09	0,51	1,88	0,47	0,42	-2,00
	Francja			0,00	0,00		0,18	0,05	0,30	1,00	1,39	0,50		
	Grecja								0,00	0,05	0,96	0,01		
	Czechy				0,00	0,10	0,02	1,26	0,94	1,60	0,93	11,66	11,13	11,65
	Szwecja	0,00	3,32	0,37	0,18	0,01	0,11	0,22	4,76	8,55	0,49	0,46	0,29	0,46
	Niemcy	62,97	42,28	19,61	13,14	19,90	15,58	42,78	44,87	42,34	40,48	34,26	-13,07	19,23
	Holandia	31,61	30,51	52,83	63,81	67,58	59,50	41,77	32,54	31,93	38,96	29,67	-10,22	-39,96
	Dania	0,25	0,29	0,13	0,10	0,13	0,25	1,38	0,32	6,36	3,66	2,34	2,01	2,11
	Węgry	0,35	0,41	0,35	0,30	0,43	0,93	0,67	2,25	1,91	2,87	3,49	1,55	2,66
	Belgia	0,00		0,24	0,15	0,03	0,02	0,13	0,84	0,41	2,65	3,44		
1214	Czechy	0,21	0,66	0,38	1,07	0,47	9,09	0,40	4,77	0,88	1,12	1,39	0,98	0,97
	Francja	0,02	0,02		0,06		0,00	1,14	2,12	2,39	1,11	16,31		
	Austria				0,04	0,92	0,61	0,46	1,80	1,51	1,00	0,62	-0,22	-1,01
	Włochy	0,15	0,22	0,01		0,44	0,13	2,79	3,20	2,24	0,95	1,55	0,72	1,49
	Rumunia	1,89	1,40	0,13	1,05	1,93	5,65	0,27	0,51	0,65	0,54	0,51	-0,06	-8,47
1903	Rumunia									2,61	23,48	20,13		
	Czechy	1,82		0,12	16,33					12,48		16,61	0,20	
	Niemcy	1,00	12,43	0,08	5,90	0,04				6,87	10,31	1,12		
	Węgry								58,83	22,02	7,76	4,90		
	Bułgaria							0,24			2,07	1,51		
	Portugalia										1,60	0,98		

## Export Intelligence

2001	Holandia	5,25	1,57		6,33		41,49	0,79	1,09	1,01	0,79				
	Litwa								0,36	0,50	4,57				
	Belgia			0,09		0,25					0,40	0,19			
	Irlandia	19,56	63,26	0,86	51,15	0,99	0,01		0,09		0,21	2,53	1,85	2,52	
	Niemcy	9,73	10,77	11,44	12,60	9,51	9,14	9,00	10,19	12,81	12,30	16,40	4,85	6,47	
	Litwa	5,35	5,09	5,02	4,67	4,60	5,50	5,45	3,77	3,94	5,34	4,93	-2,62	-2,58	
	Rumunia	1,54	2,06	2,21	2,32	1,86	2,41	2,63	3,11	3,39	3,94	3,22	0,02	1,47	
	Czechy	4,34	3,88	3,95	2,73	1,92	1,81	2,22	3,85	3,71	2,93	2,94	-0,67	1,17	
	Łotwa	4,65	5,14	6,21	6,27	5,94	5,38	5,16	3,59	2,82	2,89	3,52	-0,60	-3,39	
	Francja	1,64	2,02	1,79	1,84	1,76	1,74	2,22	2,10	2,22	2,20	1,42	-0,54	-0,31	
	Dania	3,94	3,32	2,58	2,67	2,55	2,26	2,02	2,30	2,78	2,10	1,60	-0,68	-1,06	
	Słowacja	3,94	2,83	2,36	2,27	2,67	2,19	2,04	2,16	1,93	2,03	1,62	-1,04	-0,63	
	Holandia	1,00	0,57	0,55	0,61	0,78	1,42	1,51	1,74	1,91	1,94	2,26	-0,25	0,83	
	Węgry	1,22	1,05	1,51	2,34	2,20	2,41	2,19	2,07	2,24	1,81	2,08	0,80	0,19	
	2002	Niemcy	8,76	6,87	8,93	31,30	31,61	22,57	20,32	15,92	24,06	24,96	10,36	-10,34	-10,97
		Rumunia	5,46	6,67	11,76	14,17	13,87	14,78	14,66	18,26	16,20	11,36	11,22	-2,13	-2,96
Węgry		21,32	17,89	14,88	9,51	7,85	9,51	9,95	11,28	9,28	6,52	6,11	-1,03	-3,10	
Czechy		7,00	5,15	6,52	11,27	8,61	5,87	6,96	7,20	6,58	6,13	8,22	1,71	3,59	
Chorwacja					1,65	2,41	2,54	2,27	3,90	5,34	4,53	9,97	5,37	7,06	
Holandia		3,42	2,96	5,29	1,53	4,94	7,87	6,84	5,54	4,64	4,14	2,96	-2,86	-5,76	
Litwa		1,90	1,21	2,35	1,94	1,95	1,85	2,79	2,56	2,21	2,16	5,33	2,29	3,65	
Słowacja		3,66	2,86	2,15	2,82	2,79	4,08	3,48	4,01	4,40	1,96	5,62	3,48	1,17	
Bułgaria		0,67	0,13	0,23	0,43	0,19	0,01	0,21	0,03	2,24	1,66	2,81	0,51	2,79	
Łotwa		0,80	4,26	6,13	3,43	1,34	0,87	0,72	1,17	1,59	1,28	1,14	-0,53	0,32	
2003	Niemcy	52,57	44,14	43,63	38,10	41,54	41,78	45,71	43,07	36,84	43,09	39,07	-3,72	1,05	
	Holandia	11,75	19,01	16,09	15,51	10,79	14,31	11,74	11,96	13,41	7,82	10,24	2,07	-7,60	
	Francja	2,36	5,19	9,26	16,35	11,14	5,08	4,79	6,01	7,90	6,97	4,45	0,21	0,81	
	Rumunia	3,52	3,87	4,01	4,24	5,35	6,43	6,16	6,87	6,42	5,77	4,36	-1,22	-2,28	
	Włochy	4,21	5,37	6,26	5,85	5,71	5,94	6,05	4,23	3,96	4,38	2,15	-1,57	-3,98	
	Szwecja	1,93	2,48	2,73	2,36	2,30	2,28	1,85	2,24	2,01	1,90	0,89	-0,92	-0,93	
	Dania	1,86	1,64	1,54	1,53	1,65	1,70	1,69	1,83	1,43	1,79	1,20	-0,24	-0,02	
	Grecja	2,29	2,43	1,29	1,20	1,56	1,57	1,36	1,15	0,89	1,60	0,57	-1,10	-1,80	
	Słowacja	0,62	0,34	0,56	0,21	0,15	0,13	0,87	0,88	1,16	1,37	1,64	0,33	1,49	
	Węgry	0,92	0,60	0,55	0,57	1,14	1,00	1,04	0,94	0,95	0,94	0,46	-0,27	-0,43	
2004	Czechy	7,17	6,96	7,10	6,87	6,79	8,30	7,64	8,47	7,90	8,98	8,89	-1,64	0,67	
	Słowacja	5,61	6,07	6,99	6,83	6,08	5,94	5,90	6,19	5,84	6,99	7,30	-0,70	1,47	
	Węgry	7,60	5,60	6,73	7,43	9,07	9,92	9,61	8,03	4,88	5,34	6,26	-0,10	-4,44	
	Rumunia	3,60	3,27	4,91	6,00	5,35	5,44	5,77	3,66	3,33	4,59	4,97	-1,12	-0,19	
	Łotwa	2,87	3,14	3,13	3,01	2,86	3,26	3,12	3,91	3,59	4,01	4,21	-0,58	1,06	
	Litwa	1,50	2,13	2,17	2,15	2,23	2,62	2,72	3,30	2,91	3,48	3,76	-0,41	1,24	
	Niemcy	6,40	4,94	4,83	6,09	5,92	5,10	6,30	1,49	2,65	3,41	2,50	-1,50	-2,79	

## Export Intelligence

2005	Chorwacja	2,89	2,01	2,31	2,56	2,67	2,52	2,63	1,87	2,15	3,40	4,35	0,42	1,38
	Holandia	1,37	1,21	1,14	0,73	0,38	0,87	1,23	5,41	2,02	3,40	3,47	0,02	2,56
	Bułgaria	2,52	2,74	2,78	2,98	2,50	2,21	2,30	1,93	2,11	2,92	3,19	-0,65	0,66
	Niemcy	9,12	8,27	13,22	15,76	16,26	15,74	20,34	25,85	24,55	24,17	25,11	0,79	10,25
	Holandia	5,61	4,66	4,78	4,90	4,99	5,73	6,01	5,91	6,32	7,82	7,31	-1,24	2,40
	Litwa	5,34	4,62	4,63	4,14	6,72	6,99	7,04	6,89	6,93	7,75	8,39	-0,61	1,02
	Czechy	8,67	9,04	9,73	10,01	8,28	8,56	5,55	6,67	7,84	7,50	7,63	0,01	-2,08
	Węgry	4,36	4,06	4,97	5,11	4,41	4,30	3,21	4,52	5,44	4,59	4,88	0,05	0,08
	Słowacja	7,18	6,91	7,04	5,50	5,03	4,04	2,46	2,84	4,22	4,53	4,94	0,72	0,26
	Łotwa	3,42	2,87	2,36	2,07	1,55	1,52	1,68	1,92	2,52	2,18	1,57	-1,19	0,11
	Rumunia	1,07	1,32	1,34	2,65	3,14	5,13	4,96	4,95	2,16	1,93	2,00	0,17	-3,47
	Włochy	0,21	0,29	0,77	0,80	1,43	2,42	1,65	1,24	1,59	1,73	1,83	0,06	-0,90
	Estonia	2,34	2,26	2,25	1,91	1,48	1,43	1,49	1,38	1,54	1,45	1,46	-0,17	-0,08
	2006	Belgia	0,07	0,03	15,65	10,94	9,20	12,56	4,11	3,70	22,22	21,55	19,89	-13,16
Rumunia		3,37	6,91	3,46	3,49	2,73	5,59	7,66	7,51	7,84	7,39	6,18	-5,79	3,03
Litwa		1,72	1,06	0,97	1,23	1,51	2,20	3,63	3,52	3,70	3,84	2,95	0,87	1,66
Czechy		17,39	20,59	14,60	10,93	3,55	1,82	1,80	1,50	3,79	3,56	3,42	-0,23	2,16
Niemcy		7,82	4,93	15,82	3,25	13,78	3,94	9,42	4,77	2,83	2,83	9,69	9,67	5,26
Łotwa		2,05	4,51	2,76	3,72	4,50	5,37	8,60	6,45	2,73	2,35	3,78	1,61	-4,26
Słowacja		0,52	0,57	0,47	0,57	0,39	0,71	1,05	4,50	2,71	1,55	1,74	-1,80	1,34
Grecja		0,00	0,20	1,62	1,22	2,23	2,73	3,53	5,53	1,97	1,53	4,78	4,78	3,02
Szwecja		0,01	0,01	0,00	0,00	0,01	0,01	0,18	2,27	0,72	0,96	0,00		
Holandia		0,01	0,02	0,50	0,17	0,65	0,79	1,13	0,21	0,31	0,75	0,06	-0,09	-0,20
2007	Niemcy	15,73	14,15	15,66	23,77	22,64	26,58	20,88	22,48	22,91	24,50	33,50	6,61	5,99
	Holandia	12,99	14,92	20,78	8,95	12,45	5,89	7,78	6,98	12,99	15,91	6,96	-2,82	0,99
	Czechy	5,90	3,94	2,20	1,74	1,67	1,38	1,73	3,38	4,09	5,87	6,90	0,75	5,13
	Francja	1,95	1,87	1,06	2,78	2,64	2,76	2,52	2,31	2,82	3,56	1,88	-0,83	-0,77
	Słowacja	2,65	2,57	2,05	1,87	1,89	1,78	1,69	1,46	1,35	3,32	2,38	-1,62	0,77
	Włochy	0,34	0,34	0,39	1,30	0,20	0,75	0,37	1,20	2,51	3,09	3,36	-0,59	2,73
	Finlandia	0,05	1,52	0,25	0,05	0,25	0,04	0,09	0,38	1,54	1,87	2,46	0,63	2,42
	Rumunia	1,14	0,64	0,98	1,43	1,16	1,50	1,03	1,01	1,19	1,68	2,07	0,76	0,82
	Belgia	3,29	7,49	3,77	1,58	1,21	1,14	1,27	1,97	2,60	1,66	1,51	-0,67	1,34
	Portugalia	0,35	0,44	0,28	0,22	0,18	0,52	0,44	1,12	1,59	1,55	0,86	-1,06	0,53
2008	Niemcy	18,39	25,39	28,32	32,40	30,60	25,19	19,85	19,56	20,28	17,07	20,46	2,24	-10,52
	Holandia	9,17	8,98	7,66	7,34	6,31	4,00	5,25	6,83	8,08	12,74	6,82	-0,46	3,46
	Rumunia	9,00	9,58	10,51	9,23	8,97	10,10	9,96	7,97	8,16	7,93	9,00	1,21	-1,45
	Czechy	9,39	7,61	8,59	7,53	7,19	8,11	9,48	9,21	7,28	7,19	7,82	0,67	0,41
	Słowacja	4,25	4,03	3,48	3,08	3,11	3,97	4,20	3,81	3,43	3,69	3,71	-0,15	0,30
	Bułgaria	1,84	1,90	2,03	2,03	2,43	3,24	3,19	3,16	2,88	2,84	2,00	-0,76	-0,77
	Francja	1,11	0,81	1,90	1,24	2,12	1,14	1,85	1,02	1,47	2,79	2,14	0,37	1,26
	Szwecja	1,89	1,81	1,59	1,67	2,79	2,50	3,19	4,30	3,35	2,75	2,73	-0,41	0,60
	Belgia	0,10	1,23	0,99	4,06	2,24	2,94	2,08	1,98	2,16	2,71	3,55	0,07	1,91
	Estonia	1,03	0,99	1,11	0,75	1,07	1,21	1,23	1,24	1,70	2,49	2,10	-1,97	0,84

## Export Intelligence

2303	Niemcy	55,92	27,34	28,52	11,55	11,94	8,87	19,58	11,84	17,74	30,52	22,02	-17,63	19,00
	Holandia	12,90	35,80	13,24	2,85	25,94	36,89	24,63	23,05	20,25	15,10	3,67	-19,93	-42,85
	Węgry	0,47	2,86	2,57	2,81	2,70	2,27	1,99	1,00	3,01	6,81	0,70	-2,40	-1,68
	Francja	2,71	1,11	1,64	0,04	1,11	6,73	3,49	2,59	3,26	6,20	1,49	-1,94	-10,75
	Dania	5,76	2,88	0,02	2,65	1,50			2,12	0,02	4,42	1,72		
	Austria	0,19	2,22	6,14	0,71	2,15	2,61	0,42	1,71	1,56	2,89	2,76	-0,70	2,00
	Hiszpania					1,43	3,14	5,29	1,63	0,14	1,54	1,94		
	Litwa	0,08	0,58	4,51	1,28	8,28	6,19	1,46	2,08	3,52	1,37	4,68	3,80	-5,53
	Włochy		0,25			1,78	1,76	2,99	5,93	3,46	1,18	7,58		
	Słowacja	0,99	1,47	3,14	6,06	3,57	0,59	0,65	0,95	1,00	0,72	0,47	-0,08	-0,17
<b>Dział</b>	<b>Kraj</b>	<b>2013</b>	<b>2014</b>	<b>2015</b>	<b>2016</b>	<b>2017</b>	<b>2018</b>	<b>2019</b>	<b>2020</b>	<b>2021</b>	<b>2022</b>	<b>Q2 2023</b>	<b>Zmiana r/r [p.p.]</b>	<b>Zmiana za 5 lat [p.p.]</b>
0701	Niemcy	2,19	1,86	14,83	5,43	10,59	19,26	6,53	8,20	9,33	19,93	10,26	-9,27	0,91
	Rumunia	39,35	5,21	7,69	34,44	25,36	16,14	38,00	13,56	2,86	16,21	24,82	21,89	11,41
	Łotwa	3,77	2,40	3,28	4,75	10,41	3,66	4,80	3,00	7,46	16,17	11,92	-12,96	4,35
	Litwa	2,96	2,46	12,06	5,73	5,59	2,11	7,85	4,33	3,01	4,47	12,88	0,62	7,36
	Słowacja	4,90	0,92	3,87	4,51	1,32	1,69	1,82	2,54	0,46	3,36	10,23	7,11	9,14
	Holandia	0,46	0,43	1,67	4,76	0,41	7,83	2,53	3,24	2,38	1,81	1,51	-1,20	0,28
	Irlandia	1,36	0,97	3,05	1,92	1,15	1,34	2,72	2,64	0,95	1,49	2,01	0,80	0,51
	Belgia	0,01	0,05	0,06	0,17	0,39	0,29	0,61	0,89	1,42	0,91	0,59	-0,77	0,48
	Czechy	0,11	0,03	0,14	1,39	2,29	1,99	2,00	2,68	0,02	0,87	6,70	6,42	3,89
	Estonia	1,03	0,78	3,92	1,07	0,38	0,91	1,86	0,15	0,28	0,46	0,48	-1,01	-1,47
0702	Niemcy	2,97	2,56	5,65	5,61	7,21	18,74	16,00	20,60	33,12	22,69	29,80	10,37	17,53
	Francja	0,68	1,74	4,33	4,22	4,37	5,90	8,90	3,70	4,42	6,10	3,60	-0,47	-0,14
	Łotwa	0,28	1,31	3,89	1,07	1,24	0,65	3,15	2,93	5,58	5,11	3,17	-3,73	2,36
	Włochy	0,57	0,79	3,84	2,19	5,06	4,63	4,50	3,14	3,06	4,28	3,30	0,82	1,02
	Czechy	2,70	4,75	7,99	5,27	4,23	6,62	7,21	4,91	4,82	4,04	4,05	0,78	-0,64
	Litwa	1,86	3,15	5,65	5,30	4,09	2,40	3,29	2,94	3,95	3,42	2,51	0,39	-0,46
	Grecja	0,25	0,75	0,66	5,43	4,78	10,10	2,02	3,94	5,34	3,37	2,55	0,91	-4,82
	Hiszpania	1,89	2,38	11,43	8,05	10,09	4,95	4,64	2,21	0,84	2,80	0,35	-1,59	-3,94
	Holandia	0,74	0,89	3,59	3,72	3,29	3,03	3,34	2,07	2,65	1,55	3,22	2,72	2,15
	Bułgaria	0,40	1,39	1,43	1,95	2,50	3,12	1,72	2,95	1,12	1,33	1,03	-0,28	-2,08
0703	Holandia	15,72	16,84	23,69	26,35	29,62	27,33	25,23	26,25	32,94	31,35	21,27	-11,10	-6,75
	Niemcy	9,20	7,12	6,10	6,84	4,64	5,91	5,85	6,80	8,39	7,63	6,63	-2,03	1,96
	Belgia	6,54	5,55	6,04	5,49	3,16	5,75	6,36	5,86	5,35	4,95	7,58	4,59	5,68
	Francja	3,74	3,52	4,73	4,37	4,64	9,91	9,13	10,61	7,34	4,65	6,57	2,59	-1,64
	Włochy	1,25	0,93	2,16	1,95	1,88	2,04	2,59	3,22	3,87	3,44	3,04	1,13	2,03
	Czechy	4,38	1,93	2,91	5,35	4,94	5,04	3,08	3,75	3,12	1,63	2,07	0,57	-4,65
	Rumunia	1,89	1,30	3,25	3,43	1,94	3,01	3,07	2,67	3,51	1,25	2,07	0,97	-1,06
	Słowacja	1,97	1,21	2,37	3,68	3,49	2,02	1,97	1,25	1,40	1,16	2,01	0,30	-0,40
	Łotwa	1,61	1,13	0,53	0,68	0,49	0,44	0,32	0,55	1,00	1,00	0,37	-1,24	-0,41

## Export Intelligence

0704	Litwa	2,84	3,08	2,01	1,97	1,78	1,58	1,74	1,21	1,15	0,93	2,89	1,26	1,24	
	Czechy	20,35	16,80	23,46	24,35	21,28	24,90	19,58	17,08	19,33	16,65	15,29	2,82	-9,58	
	Słowacja	6,87	8,14	11,74	12,17	11,93	14,35	17,16	17,56	15,84	16,36	13,46	1,37	0,79	
	Włochy	1,12	0,82	1,78	1,51	2,47	3,40	3,98	4,50	4,73	5,59	9,05	6,45	6,64	
	Litwa	4,11	5,66	8,64	7,51	8,25	7,09	7,73	5,83	6,51	5,44	6,49	-1,63	-2,30	
	Austria	0,23	0,27	0,80	2,48	3,65	4,62	5,68	5,12	5,86	5,34	2,56	-0,54	-1,14	
	Łotwa	1,61	2,50	5,71	3,13	1,93	1,73	2,56	4,01	4,23	4,90	4,88	-2,32	1,96	
	Rumunia	1,23	0,93	3,38	3,58	3,37	5,16	4,44	5,42	4,51	4,14	3,45	1,33	-3,56	
	Niemcy	4,66	4,03	6,75	8,10	9,39	6,91	6,30	6,16	5,44	4,10	6,40	2,85	0,56	
	Holandia	2,92	3,48	4,83	3,31	2,73	3,85	3,91	5,36	7,55	4,09	0,80	-1,01	-1,77	
	Węgry	2,63	2,83	4,20	4,55	4,95	4,37	6,12	5,64	4,95	3,62	1,59	-0,29	-1,77	
	0705	Niemcy	21,14	17,86	21,18	19,14	17,49	20,40	26,35	15,96	7,68	11,87	11,02	-3,22	-5,68
Włochy		0,52	1,63	6,73	8,98	11,50	7,55	5,96	5,59	4,15	9,35	6,68	0,43	-2,99	
Litwa		4,18	3,71	5,83	3,28	5,92	6,38	7,27	11,67	12,46	8,96	9,70	-3,86	0,43	
Czechy		17,04	19,24	22,69	20,87	9,91	9,47	6,29	6,89	6,41	7,42	6,23	-2,27	-8,91	
Słowacja		8,64	7,25	9,41	11,97	9,37	6,87	4,38	5,59	7,24	6,21	7,46	0,25	0,16	
Łotwa		0,07	0,00	2,82	0,53	3,73	6,15	0,12	0,04	1,01	5,37	4,08	-2,18	-0,23	
Finlandia				1,14	1,82	4,36	4,53	3,19	3,34	3,34	3,68	2,67	-0,73	-2,95	
Hiszpania		0,53	0,50	1,15	1,62	2,82	2,93	0,65	1,04	1,00	2,51	1,76	0,36	-1,19	
Rumunia		0,24	0,21	1,45	1,66	1,88	3,12	2,46	0,84	1,08	1,89	1,91	-1,61	-0,60	
Szwecja		2,31	1,91	2,00	1,62	1,31	2,91	0,86	0,99	1,69	1,55	1,66	-0,57	-3,28	
0706		Słowacja	14,00	22,99	22,82	26,85	23,62	25,37	28,42	26,26	24,74	16,30	15,05	4,45	-9,86
		Czechy	22,29	18,75	20,19	20,11	18,57	24,53	15,22	15,82	15,16	11,22	13,52	6,00	-14,45
	Rumunia	6,02	6,99	15,22	16,61	19,05	17,98	19,89	14,43	12,34	7,09	4,41	-1,80	-11,67	
	Niemcy	4,95	7,11	9,18	10,42	9,25	2,97	5,39	9,32	10,16	5,99	3,69	-0,25	1,60	
	Litwa	3,69	3,93	5,10	3,73	4,32	3,62	4,38	3,61	4,36	2,49	8,86	5,71	1,17	
	Austria	0,02	0,05	0,22	0,98	1,10	2,19	3,91	6,26	3,90	2,24	1,22	-0,59	-0,13	
	Węgry	3,40	3,57	3,37	2,53	3,21	3,74	5,70	4,26	3,58	1,88	0,73	-1,40	-3,67	
	Włochy	0,78	0,76	1,42	0,99	1,51	1,78	1,86	0,87	1,28	1,77	1,57	0,48	-0,35	
	Łotwa	2,05	2,39	1,77	1,23	1,15	0,60	1,61	2,09	2,33	1,45	1,67	0,66	1,03	
	Irlandia	0,28	0,24	0,29	0,26	0,23	0,80	1,33	1,46	1,32	1,29	1,02	-0,08	0,34	
	0707	Niemcy	14,29	21,58	20,06	20,78	31,58	35,02	23,31	31,15	28,45	20,98	13,71	-3,35	-26,49
		Litwa	10,84	11,64	20,20	31,40	24,73	26,12	22,25	19,27	19,71	18,56	17,51	6,35	-9,00
Łotwa		2,90	6,29	11,06	5,58	9,25	8,24	11,17	12,66	16,21	14,65	26,36	10,84	23,95	
Estonia		2,92	0,53	2,34	5,01	5,05	4,66	7,60	5,88	5,05	5,93	4,97	0,20	0,89	
Czechy		4,17	8,06	11,30	8,11	4,37	6,86	9,58	6,36	2,91	4,13	1,66	-1,46	-7,90	
Austria			0,01	0,15	0,15	1,90	3,17	3,10	3,34	2,71	3,51	0,10	-0,05	0,02	
Rumunia		0,08	0,11	0,54	1,58	1,49	1,49	4,76	3,29	3,36	2,62	2,39			
Słowacja		0,99	2,57	1,81	4,55	2,55	2,36	2,16	3,27	1,70	2,09	1,39	0,19	-2,41	
Holandia		0,44	0,09	0,32	0,90	0,29	0,60	0,76	1,10	0,97	0,81	0,84	0,06	0,11	
Irlandia		0,39	0,43	1,17	0,47	0,46	0,61	0,70	1,31	0,73	0,70	1,16	0,45	0,37	
0708		Niemcy	27,37	27,72	37,62	27,71	38,42	49,15	33,85	35,80	50,66	56,61	28,86	-2,76	-43,56

## Export Intelligence

	Włochy	31,08	38,45	6,09	5,28		0,18	11,00	13,03	18,04	15,71	32,32	15,47	31,36
	Malta						0,00			2,58	6,27	2,98		
	Rumunia	12,23	17,14	31,43	25,09	34,99	28,15	25,12	19,09	5,99	3,81	2,74	1,65	-1,08
	Francja	0,91	1,55	3,00	0,50	0,63	0,13	0,09	4,30	4,11	3,39	0,03	0,02	-0,52
	Holandia	3,27	0,80	3,94	2,81	7,01	2,83	0,71	1,45	7,09	2,76	12,74	12,19	12,40
	Słowenia	1,07	1,91	0,31	0,35	0,08	0,02	0,06	0,18	0,42	1,59			
	Austria	0,61	0,10	0,67	0,65	1,25	0,60	0,62	0,40	0,49	1,31	4,66	-1,27	3,21
	Finlandia										1,30			
	Belgia	0,02	0,27	0,49	0,24	0,23	0,52	0,21	0,19	0,10	1,16	0,12	-1,64	-0,04
0709	Niemcy	28,98	30,63	27,33	29,13	27,51	26,70	24,82	27,17	26,39	27,08	27,54	0,92	-0,46
	Francja	9,10	8,70	9,83	10,13	9,52	10,64	11,99	12,17	12,96	12,22	12,35	0,70	2,16
	Włochy	3,73	4,22	2,92	3,00	3,17	2,66	3,45	2,81	3,00	5,02	3,99	-0,40	1,22
	Holandia	2,98	3,21	4,09	4,42	4,55	4,32	4,08	4,16	4,51	4,52	2,94	-1,40	-1,35
	Grecja	3,02	2,93	3,40	3,03	2,93	3,08	3,35	3,33	4,02	3,98	5,19	0,68	2,12
	Szwecja	3,96	3,63	3,57	3,83	4,03	3,51	3,36	3,62	3,51	3,59	3,78	0,18	0,20
	Dania	3,27	3,27	3,86	2,93	3,06	3,71	3,88	3,26	2,73	2,72	2,39	-0,66	-1,23
	Czechy	2,08	2,49	5,29	3,36	2,87	2,84	2,53	2,56	2,48	2,59	2,12	-0,62	-0,61
	Rumunia	0,99	0,68	0,78	1,11	1,65	1,70	2,60	2,51	2,61	2,39	1,79	-0,31	0,10
	Austria	1,99	2,41	2,30	1,92	1,76	2,25	2,37	2,17	2,23	2,31	2,08	-0,10	-0,26
0710	Niemcy	23,12	23,12	24,39	23,74	22,38	22,01	22,27	22,23	21,61	21,75	21,58	-0,68	-2,22
	Belgia	7,92	6,25	8,14	8,67	8,65	8,79	8,90	7,67	6,81	9,91	11,09	1,03	3,04
	Francja	10,49	11,49	11,06	11,64	11,26	10,65	9,36	8,70	8,60	8,82	8,82	0,35	-0,72
	Czechy	3,95	4,74	6,04	5,57	5,49	4,82	5,28	5,86	5,25	4,75	4,46	-1,16	-0,67
	Rumunia	1,24	1,63	1,97	2,75	3,87	3,43	4,07	4,88	4,54	4,11	4,45	1,25	1,65
	Włochy	1,78	2,28	2,25	1,90	2,48	1,86	2,05	2,97	3,40	3,77	3,65	0,08	1,87
	Węgry	2,13	2,54	3,10	3,05	2,53	2,68	2,85	2,88	2,83	3,68	2,87	-0,41	0,46
	Szwecja	1,95	2,14	2,09	1,93	1,36	1,46	1,73	2,47	2,62	2,67	3,59	1,27	2,16
	Słowacja	0,77	1,16	1,69	1,91	1,65	1,57	1,65	2,00	2,32	2,18	2,46	-0,03	0,94
	Litwa	0,87	1,09	1,22	1,36	1,56	1,60	1,70	1,59	1,74	1,58	1,81	-0,04	0,17
0711	Włochy	42,89	41,86	46,04	42,13	45,98	47,98	48,01	58,33	55,90	56,09	58,36	2,29	-0,38
	Niemcy	10,81	11,14	4,09	4,32	2,80	3,36	3,86	4,13	19,66	17,15	19,15	4,31	17,14
	Rumunia	3,92	3,44	2,08	2,91	2,84	2,41	3,23	3,27	3,37	7,85	1,51	-9,10	0,49
	Hiszpania	0,89	0,73	0,13	0,11	0,05	0,06	0,84	0,12	3,85	4,40	4,43	-0,92	4,39
	Słowenia	1,23	1,53	1,69	2,11	1,83	1,97	1,19	1,62	1,95	2,14	3,33	0,06	1,79
	Austria	1,86	1,98	2,32	1,92	2,56	2,50	1,74	2,13	1,44	1,58	0,02	-0,78	-1,64
	Francja	0,71	1,47	1,08	1,55	2,42	5,07	0,65	1,58	1,02	1,14	0,90	0,60	-0,53
	Szwecja	0,42	0,24	0,01	0,11	0,33	0,69	1,11	0,78	0,53	1,06	0,83	0,05	0,45
	Grecja	0,10	0,48	0,37	0,35	0,73	0,60	0,83	0,07	0,14	0,81	1,93	0,41	1,93
	Holandia	12,47	7,21	8,06	0,53	0,11	0,46	0,28	0,31	0,43	0,78	0,17	-0,34	-0,32
0712	Niemcy	41,31	50,07	50,07	47,79	45,36	47,98	45,93	42,78	40,33	42,71	35,35	-7,25	-13,65
	Chorwacja	8,66	7,34	8,31	8,59	9,01	9,47	8,36	8,88	8,99	8,38	7,44	-0,15	-2,01



Export Intelligence

	Francja	4,04	3,08	2,71	3,20	4,00	5,11	4,20	4,70	5,60	5,34	5,11	-1,49	0,33
	Holandia	2,77	2,70	2,55	2,62	3,02	3,93	4,84	3,56	4,41	4,09	5,68	0,46	3,02
	Włochy	2,01	1,49	1,48	2,18	2,79	2,10	3,80	4,24	3,65	4,08	5,57	1,47	3,94
	Hiszpania	1,32	1,02	1,24	1,03	0,97	1,15	1,88	2,40	3,50	2,95	2,03	0,32	0,54
	Węgry	2,17	2,60	1,90	2,29	2,10	1,93	1,66	2,74	2,38	2,74	2,81	-0,98	0,72
	Rumunia	2,11	2,47	2,83	2,80	3,26	2,74	3,55	3,07	3,33	2,58	4,28	2,04	1,84
	Słowacja	2,54	1,69	2,28	2,07	2,22	2,05	1,89	1,57	1,70	2,41	2,53	0,14	0,56
	Czechy	3,01	2,30	2,75	3,62	3,17	2,86	3,03	3,14	2,56	2,38	3,15	0,99	0,98
	Niemcy	9,16	7,73	9,06	8,78	15,16	23,11	24,27	19,57	18,52	24,58	25,48	-1,99	-1,83
	Włochy	23,72	28,41	30,87	18,81	26,29	18,63	16,73	15,18	15,37	12,20	13,71	-2,34	-4,09
	Holandia	3,49	2,75	3,30	8,01	7,03	6,00	2,89	5,29	8,96	7,98	4,42	-3,19	-2,12
	Hiszpania	13,13	20,08	20,70	10,21	10,66	10,80	9,59	7,72	8,24	6,43	3,01	-0,94	-5,99
0713	Rumunia	6,35	5,71	3,86	3,94	4,12	3,76	3,17	3,65	4,16	4,70	2,23	0,26	-1,57
	Słowacja	2,65	2,53	1,68	1,40	2,45	1,90	1,75	2,25	3,12	2,32	1,57	-0,13	-0,41
	Bułgaria	3,97	2,35	1,09	1,05	2,69	1,95	2,38	1,88	0,66	2,20	0,14	-2,76	-2,02
	Węgry	0,30	0,80	0,27	0,59	0,60	2,48	0,68	1,74	0,84	1,98	1,15	0,50	-2,45
	Belgia	0,60	0,07	0,70	1,10	1,05	1,10	1,91	1,60	0,87	1,94	0,58	-0,53	-0,51
	Austria	1,11	1,15	0,91	1,05	0,85	3,03	2,12	3,10	2,71	1,76	2,91	1,45	1,01
	Rumunia				1,40	44,15	78,80	81,53	37,31	4,65	38,50	48,64	12,09	-34,29
	Słowacja					0,65	0,12	0,91	0,35	1,07	7,55	18,44	17,39	18,38
	Niemcy	1,21	5,55	0,67	2,49	10,07	0,20	0,31	3,17	7,04	4,45	0,07	-11,80	0,07
	Włochy			0,01		0,01	9,74	8,00	9,26	2,03	2,21	0,76		
	Czechy			0,23	0,00	0,14	0,01	0,01	0,04	0,08	1,72	0,42		
0714	Węgry				26,10		0,01	0,00	0,35	0,10	1,70	1,04		
	Hiszpania						0,14	0,06	12,87	0,10	0,63	0,02		
	Litwa			0,17			0,04	0,06	0,25	1,23	0,41	0,05		
	Francja									0,13	0,36			
	Holandia	0,19	0,01		0,00	0,07	0,09	0,15	0,17	0,11	0,23	0,03	-0,19	-0,13
	Niemcy	0,65	3,89	0,95	3,49	11,18	22,14	2,65	7,17	17,42	24,89	35,08	-5,67	10,41
	Czechy	11,61	14,40	11,14	20,92	14,89	11,99	6,32	7,26	10,39	10,92	7,34	-0,94	0,94
	Litwa	3,66	3,03	9,67	4,52	3,50	4,07	0,67	5,51	6,95	7,64	7,32	-1,35	1,58
	Włochy	1,69	1,88	0,10	0,00	7,86	2,87	5,70	7,61	9,23	6,25	7,78	3,41	3,16
	Dania	0,00	0,12	0,00	0,17	0,03	0,00	1,22	1,48	5,12	5,96	7,11		
0801	Słowacja	18,88	15,21	12,35	15,85	3,93	5,47	11,81	5,99	6,20	4,41	1,47	-1,78	-1,90
	Węgry	8,75	14,01	14,60	9,72	6,40	7,79	12,63	6,98	4,62	4,16	6,97	1,98	0,84
	Holandia	0,07	1,22	5,47	4,89	8,54	10,80	2,24	0,76	3,42	3,80	0,51	-0,05	-15,24
	Rumunia	6,13	1,13	3,49	2,12	2,67	2,88	5,99	4,80	2,51	3,50	4,21	0,75	2,09
	Belgia	0,02	0,01	2,79	0,02	0,01	1,07	0,12	0,21	0,09	2,83	0,20	0,08	-2,53

## Export Intelligence

0802	Włochy	4,84	11,25	8,06	23,45	14,09	7,46	23,61	24,86	26,74	29,67	5,46	-1,62	-10,48
	Niemcy	48,83	34,47	40,62	40,86	42,69	32,92	20,85	18,44	23,31	26,52	23,57	-9,43	-3,42
	Rumunia	1,33	0,77	4,71	2,30	2,82	4,83	7,38	2,53	5,41	10,12	2,94	-17,82	-2,77
	Czechy	2,43	3,92	4,53	1,63	1,56	4,74	8,17	13,96	3,34	4,75	7,17	3,05	3,20
	Portugalia			0,00	0,00	1,23	4,92	6,55	9,96	6,94	4,49	3,06	-1,26	1,23
	Litwa	3,33	2,16	2,46	0,83	1,28	2,80	1,30	3,25	5,47	3,29	0,81	-4,87	-4,05
	Słowacja	1,99	1,86	1,27	0,39	2,13	4,27	3,55	4,69	3,79	2,30	1,41	-1,43	-0,55
	Holandia	0,69	5,14	2,77	0,39	8,30	5,45	6,45	1,97	3,29	2,25	26,18	19,74	25,95
	Węgry	2,22	1,83	1,66	1,35	1,70	0,75	1,20	1,34	2,18	1,80	2,23	0,17	1,26
	Austria	3,00	2,68	3,21	0,73	1,29	0,80	0,94	3,77	3,40	1,58	1,43	-0,48	0,65
0803	Czechy	13,16	10,22	23,95	15,42	12,58	20,93	22,29	21,93	23,65	37,96	54,80	15,82	34,82
	Słowacja	9,65	7,70	7,47	17,28	16,21	9,43	12,53	14,15	17,31	16,51	1,68	-15,23	-5,51
	Węgry	1,88	1,18	2,24	1,22	0,11	1,56	3,12	5,45	9,88	15,59	26,23	12,31	26,10
	Rumunia	46,13	41,93	31,06	31,51	49,90	36,47	23,27	20,73	20,33	13,78	6,46	-9,00	-28,05
	Łotwa	0,53	0,84	1,38	1,74	1,93	16,61	22,18	10,97	11,90	7,83	5,67	-2,44	-17,71
	Litwa	13,63	27,75	24,55	18,48	17,19	10,89	11,38	11,54	11,98	2,32	2,45	0,51	-8,82
	Niemcy	2,19	8,85	4,32	1,79	1,76	2,81	2,94	13,84	3,23	1,83	0,40	-0,44	-1,82
	Holandia	0,01	0,17	0,01	0,38	0,03	0,04	0,12	0,28	0,19	1,67	0,02	-0,12	0,02
	Szwecja	0,00	0,00	0,00	0,00	0,00	0,00	0,00	0,00	0,08	0,73	0,00	0,00	0,00
	Irlandia	0,00	0,00	0,00	0,01	0,01	0,00	0,00	0,01	0,01	0,10	0,01	0,01	0,00
0804	Czechy	0,01	0,16	14,93	25,49	0,44	3,26	1,84	2,37	2,99	3,96	0,68	-6,43	-5,68
	Niemcy	0,18	1,64	4,63	0,77	0,87	1,12	1,56	6,46	5,54	2,86	1,07	-5,65	-0,20
	Węgry	0,19	3,21	1,20	1,76	6,11	1,47	0,12	1,01	0,76	2,50	0,42	-2,49	-1,52
	Rumunia	0,68	0,91	0,86	0,55	1,22	2,56	5,61	5,92	4,16	2,08	0,39	-3,24	-1,26
	Słowacja	0,04	0,07	0,78	3,87	5,74	0,44	0,26	1,91	2,24	2,00	0,05	-1,18	-0,46
	Holandia	0,64	1,15	3,19	7,39	2,72	0,92	0,17	2,58	1,50	0,97	0,15	-2,58	0,00
	Litwa	4,22	7,12	7,33	4,03	4,32	7,59	3,52	2,30	2,34	0,97	0,57	-0,20	-8,58
	Francja	0,42		0,89	0,15	0,44	0,08	0,02	0,03	0,06	0,20	0,27	-0,22	0,26
	Włochy	0,01	0,73		0,11	0,08	0,15	0,17	0,03	0,07	0,18	0,19	-0,12	0,18
	Belgia	0,10	0,11	0,34	0,00	0,00	0,01	0,01	0,07	0,07	0,14	0,01	0,00	0,01
0805	Litwa	3,61	3,31	1,80	4,27	2,71	2,24	2,70	2,94	2,58	2,17	2,17	1,96	0,27
	Łotwa	0,35	0,39	0,37	0,33	0,61	0,53	1,03	2,59	1,13	1,12	0,55	0,54	0,55
	Belgia	0,00	0,00	0,00	0,00	0,00	0,03	0,15	0,11	0,13	0,53	0,70	0,50	0,69
	Słowacja	0,08	0,10	0,40	0,51	0,77	0,17	0,59	0,61	0,63	0,39	0,57	-0,06	0,46
	Holandia	0,47	0,63	1,23	1,30	2,00	2,51	1,07	1,46	0,52	0,39	1,52	1,07	-2,20
	Estonia	0,29	0,04	0,04	0,20	0,08	0,31	0,40	0,12	0,14	0,35	0,10		
	Węgry	0,03	0,04	0,22	0,21	0,54	0,14	0,23	0,44	0,27	0,19	0,26	0,08	0,12
	Niemcy	0,70	1,11	0,17	0,82	0,60	0,46	0,28	0,24	0,52	0,16	0,27	0,05	0,09
	Irlandia	0,01	0,02	0,02	0,04	0,06	0,09	0,11	0,14	0,20	0,12	0,10	-0,02	-0,01
	Rumunia	0,74	0,15	0,32	0,49	0,38	0,16	0,19	0,36	0,33	0,10	0,00	-0,27	-1,03
0806	Dania	0,00	0,53	0,67	0,60	0,92	0,87	0,70	3,54	5,21	5,39	3,84	3,84	3,84

## Export Intelligence

	Litwa	2,66	5,01	2,96	2,95	5,30	6,66	2,96	3,94	4,05	4,76	1,28	-1,00	-14,86
	Słowacja	0,17	0,52	1,95	2,97	2,72	7,88	5,06	6,70	3,74	4,55	1,52	-0,75	-0,09
	Niemcy	0,85	3,82	7,61	6,15	10,04	3,58	3,86	2,04	5,98	3,98	2,79	1,23	-2,03
	Holandia	2,20	2,34	8,50	4,61	10,90	8,81	3,98	19,98	2,63	3,81	5,34	4,90	-12,76
	Rumunia	0,59	0,94	3,81	3,62	0,74	0,31	2,72	2,39	1,24	3,32	0,93	-1,62	0,82
	Węgry	0,41	1,43	1,35	1,76	2,21	2,64	4,66	4,16	1,48	1,53	0,83	-0,26	-1,07
	Łotwa	0,51	1,60	0,64	1,40	1,50	0,00	1,18	7,46	0,31	1,48	0,26	-0,09	0,25
	Bułgaria	0,03	0,00		0,40		0,01	0,57	1,34	1,77	1,44	0,50	-0,36	0,45
	Czechy	1,63	3,33	5,14	7,47	4,46	2,97	4,75	2,04	1,92	1,39	0,63	-0,18	-0,52
	Litwa	15,21	39,40	47,91	35,71	36,39	47,96	66,26	46,52	55,93	40,38	38,92	-5,99	-4,63
	Estonia	23,00	19,96	6,78			10,42	3,09	8,08	8,46	18,46	28,88	7,12	14,27
	Portugalia			0,08	25,92	45,68	16,55				6,73			
	Łotwa	1,10	8,49	5,74	7,62	5,44	5,41	3,46	8,84	3,54	3,89	7,45	-1,24	-1,28
0807	Niemcy	0,04	0,65	0,11	0,01	0,02	1,33	4,78	1,69	0,67	1,52	0,59	-1,40	0,58
	Belgia	0,00	0,00			0,00	0,04	0,08	0,12	0,08	0,72	0,71	0,20	0,71
	Hiszpania		0,72	4,90	0,66	0,06	0,50	1,38	2,67	5,72	0,45	0,59		
	Irlandia	0,21	0,34	0,41	0,48	0,37	0,47	0,83	1,42	1,31	0,42	0,37	0,15	0,12
	Słowacja	0,84	1,08	0,94	0,47	2,11	0,01	0,98	0,89	0,64	0,34	1,64	0,82	1,64
	Holandia	3,18	2,05	2,27	3,62	0,41	2,41	0,89	1,35	0,55	0,33	0,48	-0,26	-1,00
	Rumunia	2,30	3,39	5,70	6,65	6,06	7,81	7,27	9,85	8,23	8,04	11,99	2,56	2,90
	Niemcy	4,48	6,27	5,76	4,31	8,28	9,85	5,34	6,94	7,72	6,64	3,24	-1,55	-7,24
	Czechy	1,38	2,21	8,30	4,28	3,95	4,41	3,25	4,93	3,55	3,22	2,37	-1,26	-2,82
	Szwecja	1,00	1,20	1,26	1,32	1,91	2,89	2,91	3,22	2,53	3,18	3,95	0,98	1,35
0808	Węgry	0,13	0,10	0,40	0,53	1,77	1,75	1,85	2,04	1,70	3,09	4,88	2,26	2,08
	Holandia	0,82	0,68	0,73	1,08	2,05	4,34	2,62	3,03	4,96	2,83	2,54	0,48	-1,51
	Francja	2,16	0,93	0,63	0,71	0,28	1,60	2,13	1,12	3,57	2,63	3,11	1,09	1,39
	Litwa	1,51	2,57	10,36	3,71	3,51	2,62	2,53	3,50	1,61	2,55	2,25	-0,36	-1,03
	Hiszpania	1,48	0,68	0,95	0,90	1,23	3,60	3,20	1,20	3,38	2,25	5,97	4,10	1,43
	Łotwa	1,00	1,69	11,08	3,36	1,32	1,97	1,45	1,90	1,55	1,88	1,59	-0,58	-0,50
	Niemcy	10,55	4,18	18,09	18,29	15,94	29,19	21,58	31,76	25,62	24,91	2,08	-1,03	-4,70
	Litwa	1,28	3,60	9,98	6,17	5,98	7,04	2,13	2,26	3,83	5,81	7,80	3,55	-3,09
	Łotwa	0,95	1,49	11,86	3,48	2,40	4,16	2,51	3,85	0,51	3,18	6,38	5,38	-0,96
	Czechy	1,35	1,09	7,78	6,62	1,50	2,92	1,23	1,89	1,58	2,52	0,72	0,72	-2,64
0809	Finlandia	0,29	0,98	1,00	0,91	0,17	2,05	1,82	2,28	1,73	2,51			
	Słowacja	0,09	0,11	0,19	0,46	0,21	0,27	0,81	2,10	1,92	2,01	0,21	0,01	0,02
	Holandia	0,17	0,28	1,18	1,70	2,10	1,64	0,61	1,71	1,51	1,96	10,26	9,17	8,53
	Węgry	0,44	0,17	1,00	0,67	1,21	0,84	1,30	1,89	0,51	1,45	0,35	0,18	0,16
	Estonia	1,39	0,89	1,00	0,72	0,39	4,76	1,24	0,61	0,21	1,23	4,77	4,76	-2,70
	Szwecja	0,06	0,09	0,25	0,30	0,00	1,01	0,54	1,00	0,74	0,83	0,01	0,00	-0,03
0810	Niemcy	21,67	23,09	28,51	28,99	26,89	29,98	32,55	38,73	32,69	31,79	10,43	-5,04	-11,64

## Export Intelligence

	Holandia	8,28	9,17	9,89	7,82	10,85	10,63	7,88	8,83	10,59	10,78	1,47	0,33	-13,06	
	Szwecja	0,73	0,86	0,99	1,25	2,91	4,50	7,32	7,33	7,00	5,52	7,09	-3,95	0,99	
	Łotwa	0,44	0,16	2,47	0,47	0,29	0,79	1,13	2,19	2,75	4,21	11,95	3,13	9,71	
	Czechy	0,30	0,63	1,30	1,39	0,75	1,63	1,23	1,91	3,32	3,79	5,53	2,17	4,09	
	Włochy	1,07	1,11	1,73	1,85	3,15	2,07	1,45	1,87	1,97	3,47	0,87	0,39	-1,21	
	Belgia	2,80	5,25	6,78	5,95	1,96	1,47	1,10	0,96	2,50	2,87	3,69	0,15	-1,60	
	Dania	2,03	2,95	2,40	3,16	3,99	3,01	4,14	3,22	2,42	2,44	4,52	0,17	-0,80	
	Słowacja	0,13	0,16	0,23	0,51	0,29	0,35	0,46	0,86	1,50	1,74	1,31	-1,23	1,09	
	Litwa	0,83	0,98	2,91	1,31	1,59	1,69	0,97	1,09	2,37	1,35	2,73	1,20	-2,94	
	Niemcy	32,93	31,48	34,65	33,58	34,13	33,39	32,16	32,15	30,29	30,29	27,71	-2,78	-5,59	
0811	Holandia	8,11	7,52	7,12	7,13	9,21	8,91	10,47	10,01	10,36	9,82	10,33	1,52	0,97	
	Francja	8,20	9,31	9,12	9,48	8,91	9,51	8,86	9,18	9,47	9,50	9,18	-0,27	-0,76	
	Belgia	9,37	9,79	10,63	9,83	8,86	8,32	7,07	6,75	8,93	8,76	8,68	-0,86	-0,19	
	Szwecja	7,01	7,23	5,48	5,61	5,48	5,90	5,97	5,96	5,30	5,19	4,97	-0,95	-0,99	
	Dania	3,86	4,06	3,58	3,67	4,12	3,36	3,67	3,96	3,51	3,34	3,33	0,19	-0,39	
	Austria	3,10	2,87	2,58	2,79	2,36	2,12	2,66	2,39	2,66	2,32	3,01	0,48	1,00	
	Włochy	2,11	1,65	1,82	2,08	1,78	1,58	1,34	1,05	1,37	1,21	2,03	0,93	0,59	
	Finlandia	1,83	1,80	1,86	1,56	1,31	1,28	1,32	1,84	1,08	1,18	1,12	-0,08	-0,38	
	Litwa	0,40	0,71	0,64	0,65	0,51	1,27	1,44	0,91	0,58	1,18	0,48	-0,37	-0,40	
		Niemcy	94,48	68,97	54,24	65,63	85,13	53,48	28,94	62,98	74,88	77,79	63,63	-8,72	-29,23
	Czechy	3,96			0,00	0,56	0,78	0,79	6,80	2,35	6,48	11,06	7,63	8,80	
	Austria				0,13	1,23	3,16	2,82	4,83	4,93	4,04	8,30	5,75	5,78	
	Holandia		0,10	0,20	0,02	0,02	0,01	0,00	0,03	0,01	0,46	1,92			
0812	Belgia	0,03	8,79	0,39	0,13	0,03	0,01	0,02	0,05	0,11	0,18	0,36			
	Francja							0,00	0,02	0,15	0,13	0,29			
	Szwecja	0,00	0,02		2,38	0,02	0,01		0,06	0,30	0,12	0,12	0,01	0,06	
	Dania	0,30	8,70	24,34	0,33	4,49	0,27	0,08	4,08	3,75	0,09	0,08			
	Hiszpania					0,08	0,04		2,95	3,17	0,09	0,02			
	Finlandia						0,01	0,00	0,03	0,18	0,08	0,07			
		Niemcy	23,73	27,98	24,09	23,71	20,95	25,14	26,29	23,97	27,91	33,99	33,01	2,37	6,40
	Holandia	8,49	5,01	5,44	6,39	6,77	9,96	5,95	5,60	9,97	8,77	7,75	-2,92	0,64	
	Słowacja	3,43	2,30	2,12	2,34	1,66	2,11	1,88	5,08	8,17	8,09	8,33	2,59	6,39	
	Włochy	2,66	2,96	2,41	4,45	3,38	6,08	6,81	4,12	5,77	6,01	3,58	-4,04	-2,54	
0813	Austria	2,28	2,18	3,43	2,79	2,40	3,58	3,60	4,40	4,31	4,16	3,47	-2,55	-0,50	
	Dania	1,39	1,83	3,75	2,69	4,19	4,68	4,39	4,00	4,48	3,98	3,14	-0,92	-0,94	
	Litwa	0,57	0,49	0,98	0,76	1,73	3,26	2,86	4,29	3,81	3,46	3,12	-0,54	0,06	
	Czechy	9,49	7,56	6,58	6,83	4,69	4,02	4,99	5,85	5,48	2,70	6,77	3,79	1,71	
	Węgry	2,07	3,12	2,46	3,72	2,72	3,75	2,27	2,94	1,18	2,24	1,44	0,27	-2,24	
	Rumunia	2,61	2,35	1,24	0,39	1,10	2,94	2,65	1,96	2,45	2,13	2,52	1,80	-1,76	

## Export Intelligence

0814	Szwecja	0,14	0,07	1,60	0,14	0,02	0,02	3,87	2,07	14,53	19,23	0,05	-34,15	-0,09
	Czechy	13,65	13,15	25,78	33,71	15,85	11,48	9,24	8,60	28,36	12,23	23,07	3,13	-3,54
	Holandia	0,01	0,01	0,04	9,72	0,00	0,26	0,53	0,74	1,79	5,54	18,00	0,52	17,72
	Litwa	0,83	1,62	4,44	6,13	2,31	3,50	1,16	2,07	0,33	2,42	2,04	1,46	-7,68
	Słowacja								0,19	1,77	2,07	0,13		
	Bułgaria	2,40	1,13	4,49	3,50	0,98	1,37	0,56	0,68	2,81	1,09			
	Rumunia	1,31	0,47	1,24	2,44	0,97	1,27	0,46	0,39	3,34	1,07	15,03	12,73	11,58
	Austria			0,02				0,00	0,06	0,53	0,93	0,80		
	Łotwa	1,02	0,15	24,45	0,01	10,72	0,32	0,22	0,01	1,17	0,87	0,05		
	Francja	0,00	0,01	0,02	0,04	0,44	0,00		0,00	0,77	0,73			
1202	Niemcy	1,25	9,93	0,38	27,10	33,56	44,18	65,12	53,76	47,26	39,36	20,48	-17,30	-11,04
	Rumunia	60,96	36,69	59,95	47,10	43,97	26,50	21,67	22,96	25,97	17,38	30,12	20,72	5,88
	Dania			0,10	0,12	0,28	0,06	0,82	1,44	1,11	5,82	0,93	-14,72	0,70
	Litwa	2,38	6,03	3,64	1,63	2,96	1,68	0,85	0,31	0,19	3,40	1,44	1,24	1,24
	Austria			0,00			0,01	0,24	2,36	1,92	2,00	1,24	-0,22	1,22
	Holandia			0,00	0,02	0,01	0,59	1,99	0,09	0,51	1,88	0,47	0,42	-2,00
	Francja			0,00	0,00		0,18	0,05	0,30	1,00	1,39	0,50		
	Grecja								0,00	0,05	0,96	0,01		
	Czechy				0,00	0,10	0,02	1,26	0,94	1,60	0,93	11,66	11,13	11,65
	Szwecja	0,00	3,32	0,37	0,18	0,01	0,11	0,22	4,76	8,55	0,49	0,46	0,29	0,46
1214	Niemcy	62,97	42,28	19,61	13,14	19,90	15,58	42,78	44,87	42,34	40,48	34,26	-13,07	19,23
	Holandia	31,61	30,51	52,83	63,81	67,58	59,50	41,77	32,54	31,93	38,96	29,67	-10,22	-39,96
	Dania	0,25	0,29	0,13	0,10	0,13	0,25	1,38	0,32	6,36	3,66	2,34	2,01	2,11
	Węgry	0,35	0,41	0,35	0,30	0,43	0,93	0,67	2,25	1,91	2,87	3,49	1,55	2,66
	Belgia	0,00		0,24	0,15	0,03	0,02	0,13	0,84	0,41	2,65	3,44		
	Czechy	0,21	0,66	0,38	1,07	0,47	9,09	0,40	4,77	0,88	1,12	1,39	0,98	0,97
	Francja	0,02	0,02		0,06		0,00	1,14	2,12	2,39	1,11	16,31		
	Austria				0,04	0,92	0,61	0,46	1,80	1,51	1,00	0,62	-0,22	-1,01
	Włochy	0,15	0,22	0,01		0,44	0,13	2,79	3,20	2,24	0,95	1,55	0,72	1,49
	Rumunia	1,89	1,40	0,13	1,05	1,93	5,65	0,27	0,51	0,65	0,54	0,51	-0,06	-8,47
1903	Rumunia								2,61	23,48	20,13			
	Czechy	1,82		0,12	16,33				12,48		16,61	0,20		
	Niemcy	1,00	12,43	0,08	5,90	0,04				6,87	10,31	1,12		
	Węgry								58,83	22,02	7,76	4,90		

## Export Intelligence

2001	Bułgaria	0,24										2,07	1,51		
	Portugalia											1,60	0,98		
	Holandia	5,25	1,57	6,33			41,49	0,79	1,09	1,01	0,79				
	Litwa											0,36	0,50	4,57	
	Belgia	0,09			0,25						0,40	0,19			
	Irlandia	19,56	63,26	0,86	51,15	0,99	0,01	0,09			0,21	2,53	1,85	2,52	
	Niemcy	9,73	10,77	11,44	12,60	9,51	9,14	9,00	10,19	12,81	12,30	16,40	4,85	6,47	
	Litwa	5,35	5,09	5,02	4,67	4,60	5,50	5,45	3,77	3,94	5,34	4,93	-2,62	-2,58	
	Rumunia	1,54	2,06	2,21	2,32	1,86	2,41	2,63	3,11	3,39	3,94	3,22	0,02	1,47	
	Czechy	4,34	3,88	3,95	2,73	1,92	1,81	2,22	3,85	3,71	2,93	2,94	-0,67	1,17	
	Łotwa	4,65	5,14	6,21	6,27	5,94	5,38	5,16	3,59	2,82	2,89	3,52	-0,60	-3,39	
	Francja	1,64	2,02	1,79	1,84	1,76	1,74	2,22	2,10	2,22	2,20	1,42	-0,54	-0,31	
	Dania	3,94	3,32	2,58	2,67	2,55	2,26	2,02	2,30	2,78	2,10	1,60	-0,68	-1,06	
	Słowacja	3,94	2,83	2,36	2,27	2,67	2,19	2,04	2,16	1,93	2,03	1,62	-1,04	-0,63	
	Holandia	1,00	0,57	0,55	0,61	0,78	1,42	1,51	1,74	1,91	1,94	2,26	-0,25	0,83	
	Węgry	1,22	1,05	1,51	2,34	2,20	2,41	2,19	2,07	2,24	1,81	2,08	0,80	0,19	
	2002	Niemcy	8,76	6,87	8,93	31,30	31,61	22,57	20,32	15,92	24,06	24,96	10,36	-10,34	-10,97
		Rumunia	5,46	6,67	11,76	14,17	13,87	14,78	14,66	18,26	16,20	11,36	11,22	-2,13	-2,96
		Węgry	21,32	17,89	14,88	9,51	7,85	9,51	9,95	11,28	9,28	6,52	6,11	-1,03	-3,10
Czechy		7,00	5,15	6,52	11,27	8,61	5,87	6,96	7,20	6,58	6,13	8,22	1,71	3,59	
Chorwacja					1,65	2,41	2,54	2,27	3,90	5,34	4,53	9,97	5,37	7,06	
Holandia		3,42	2,96	5,29	1,53	4,94	7,87	6,84	5,54	4,64	4,14	2,96	-2,86	-5,76	
Litwa		1,90	1,21	2,35	1,94	1,95	1,85	2,79	2,56	2,21	2,16	5,33	2,29	3,65	
Słowacja		3,66	2,86	2,15	2,82	2,79	4,08	3,48	4,01	4,40	1,96	5,62	3,48	1,17	
Bułgaria		0,67	0,13	0,23	0,43	0,19	0,01	0,21	0,03	2,24	1,66	2,81	0,51	2,79	
Łotwa		0,80	4,26	6,13	3,43	1,34	0,87	0,72	1,17	1,59	1,28	1,14	-0,53	0,32	
2003	Niemcy	52,57	44,14	43,63	38,10	41,54	41,78	45,71	43,07	36,84	43,09	39,07	-3,72	1,05	
	Holandia	11,75	19,01	16,09	15,51	10,79	14,31	11,74	11,96	13,41	7,82	10,24	2,07	-7,60	
	Francja	2,36	5,19	9,26	16,35	11,14	5,08	4,79	6,01	7,90	6,97	4,45	0,21	0,81	
	Rumunia	3,52	3,87	4,01	4,24	5,35	6,43	6,16	6,87	6,42	5,77	4,36	-1,22	-2,28	
	Włochy	4,21	5,37	6,26	5,85	5,71	5,94	6,05	4,23	3,96	4,38	2,15	-1,57	-3,98	
	Szwecja	1,93	2,48	2,73	2,36	2,30	2,28	1,85	2,24	2,01	1,90	0,89	-0,92	-0,93	
	Dania	1,86	1,64	1,54	1,53	1,65	1,70	1,69	1,83	1,43	1,79	1,20	-0,24	-0,02	
	Grecja	2,29	2,43	1,29	1,20	1,56	1,57	1,36	1,15	0,89	1,60	0,57	-1,10	-1,80	
	Słowacja	0,62	0,34	0,56	0,21	0,15	0,13	0,87	0,88	1,16	1,37	1,64	0,33	1,49	
	Węgry	0,92	0,60	0,55	0,57	1,14	1,00	1,04	0,94	0,95	0,94	0,46	-0,27	-0,43	
2004	Czechy	7,17	6,96	7,10	6,87	6,79	8,30	7,64	8,47	7,90	8,98	8,89	-1,64	0,67	
	Słowacja	5,61	6,07	6,99	6,83	6,08	5,94	5,90	6,19	5,84	6,99	7,30	-0,70	1,47	
	Węgry	7,60	5,60	6,73	7,43	9,07	9,92	9,61	8,03	4,88	5,34	6,26	-0,10	-4,44	
	Rumunia	3,60	3,27	4,91	6,00	5,35	5,44	5,77	3,66	3,33	4,59	4,97	-1,12	-0,19	

## Export Intelligence

2005	Łotwa	2,87	3,14	3,13	3,01	2,86	3,26	3,12	3,91	3,59	4,01	4,21	-0,58	1,06
	Litwa	1,50	2,13	2,17	2,15	2,23	2,62	2,72	3,30	2,91	3,48	3,76	-0,41	1,24
	Niemcy	6,40	4,94	4,83	6,09	5,92	5,10	6,30	1,49	2,65	3,41	2,50	-1,50	-2,79
	Chorwacja	2,89	2,01	2,31	2,56	2,67	2,52	2,63	1,87	2,15	3,40	4,35	0,42	1,38
	Holandia	1,37	1,21	1,14	0,73	0,38	0,87	1,23	5,41	2,02	3,40	3,47	0,02	2,56
	Bułgaria	2,52	2,74	2,78	2,98	2,50	2,21	2,30	1,93	2,11	2,92	3,19	-0,65	0,66
	Niemcy	9,12	8,27	13,22	15,76	16,26	15,74	20,34	25,85	24,55	24,17	25,11	0,79	10,25
	Holandia	5,61	4,66	4,78	4,90	4,99	5,73	6,01	5,91	6,32	7,82	7,31	-1,24	2,40
	Litwa	5,34	4,62	4,63	4,14	6,72	6,99	7,04	6,89	6,93	7,75	8,39	-0,61	1,02
	Czechy	8,67	9,04	9,73	10,01	8,28	8,56	5,55	6,67	7,84	7,50	7,63	0,01	-2,08
	Węgry	4,36	4,06	4,97	5,11	4,41	4,30	3,21	4,52	5,44	4,59	4,88	0,05	0,08
	Słowacja	7,18	6,91	7,04	5,50	5,03	4,04	2,46	2,84	4,22	4,53	4,94	0,72	0,26
	Łotwa	3,42	2,87	2,36	2,07	1,55	1,52	1,68	1,92	2,52	2,18	1,57	-1,19	0,11
	Rumunia	1,07	1,32	1,34	2,65	3,14	5,13	4,96	4,95	2,16	1,93	2,00	0,17	-3,47
	Włochy	0,21	0,29	0,77	0,80	1,43	2,42	1,65	1,24	1,59	1,73	1,83	0,06	-0,90
	Estonia	2,34	2,26	2,25	1,91	1,48	1,43	1,49	1,38	1,54	1,45	1,46	-0,17	-0,08
	Belgia	0,07	0,03	15,65	10,94	9,20	12,56	4,11	3,70	22,22	21,55	19,89	-13,16	-2,36
	Rumunia	3,37	6,91	3,46	3,49	2,73	5,59	7,66	7,51	7,84	7,39	6,18	-5,79	3,03
	Litwa	1,72	1,06	0,97	1,23	1,51	2,20	3,63	3,52	3,70	3,84	2,95	0,87	1,66
Czechy	17,39	20,59	14,60	10,93	3,55	1,82	1,80	1,50	3,79	3,56	3,42	-0,23	2,16	
Niemcy	7,82	4,93	15,82	3,25	13,78	3,94	9,42	4,77	2,83	2,83	9,69	9,67	5,26	
Łotwa	2,05	4,51	2,76	3,72	4,50	5,37	8,60	6,45	2,73	2,35	3,78	1,61	-4,26	
Słowacja	0,52	0,57	0,47	0,57	0,39	0,71	1,05	4,50	2,71	1,55	1,74	-1,80	1,34	
Grecja	0,00	0,20	1,62	1,22	2,23	2,73	3,53	5,53	1,97	1,53	4,78	4,78	3,02	
Szwecja	0,01	0,01	0,00	0,00	0,01	0,01	0,18	2,27	0,72	0,96	0,00			
Holandia	0,01	0,02	0,50	0,17	0,65	0,79	1,13	0,21	0,31	0,75	0,06	-0,09	-0,20	
Niemcy	15,73	14,15	15,66	23,77	22,64	26,58	20,88	22,48	22,91	24,50	33,50	6,61	5,99	
Holandia	12,99	14,92	20,78	8,95	12,45	5,89	7,78	6,98	12,99	15,91	6,96	-2,82	0,99	
Czechy	5,90	3,94	2,20	1,74	1,67	1,38	1,73	3,38	4,09	5,87	6,90	0,75	5,13	
Francja	1,95	1,87	1,06	2,78	2,64	2,76	2,52	2,31	2,82	3,56	1,88	-0,83	-0,77	
Słowacja	2,65	2,57	2,05	1,87	1,89	1,78	1,69	1,46	1,35	3,32	2,38	-1,62	0,77	
Włochy	0,34	0,34	0,39	1,30	0,20	0,75	0,37	1,20	2,51	3,09	3,36	-0,59	2,73	
Finlandia	0,05	1,52	0,25	0,05	0,25	0,04	0,09	0,38	1,54	1,87	2,46	0,63	2,42	
Rumunia	1,14	0,64	0,98	1,43	1,16	1,50	1,03	1,01	1,19	1,68	2,07	0,76	0,82	
Belgia	3,29	7,49	3,77	1,58	1,21	1,14	1,27	1,97	2,60	1,66	1,51	-0,67	1,34	
Portugalia	0,35	0,44	0,28	0,22	0,18	0,52	0,44	1,12	1,59	1,55	0,86	-1,06	0,53	
Niemcy	18,39	25,39	28,32	32,40	30,60	25,19	19,85	19,56	20,28	17,07	20,46	2,24	-10,52	
Holandia	9,17	8,98	7,66	7,34	6,31	4,00	5,25	6,83	8,08	12,74	6,82	-0,46	3,46	
Rumunia	9,00	9,58	10,51	9,23	8,97	10,10	9,96	7,97	8,16	7,93	9,00	1,21	-1,45	
Czechy	9,39	7,61	8,59	7,53	7,19	8,11	9,48	9,21	7,28	7,19	7,82	0,67	0,41	
Słowacja	4,25	4,03	3,48	3,08	3,11	3,97	4,20	3,81	3,43	3,69	3,71	-0,15	0,30	
Bułgaria	1,84	1,90	2,03	2,03	2,43	3,24	3,19	3,16	2,88	2,84	2,00	-0,76	-0,77	
Francja	1,11	0,81	1,90	1,24	2,12	1,14	1,85	1,02	1,47	2,79	2,14	0,37	1,26	

Export Intelligence

	Szwecja	1,89	1,81	1,59	1,67	2,79	2,50	3,19	4,30	3,35	2,75	2,73	-0,41	0,60
	Belgia	0,10	1,23	0,99	4,06	2,24	2,94	2,08	1,98	2,16	2,71	3,55	0,07	1,91
	Estonia	1,03	0,99	1,11	0,75	1,07	1,21	1,23	1,24	1,70	2,49	2,10	-1,97	0,84
	Niemcy	55,92	27,34	28,52	11,55	11,94	8,87	19,58	11,84	17,74	30,52	22,02	-17,63	19,00
	Holandia	12,90	35,80	13,24	2,85	25,94	36,89	24,63	23,05	20,25	15,10	3,67	-19,93	-42,85
	Węgry	0,47	2,86	2,57	2,81	2,70	2,27	1,99	1,00	3,01	6,81	0,70	-2,40	-1,68
	Francja	2,71	1,11	1,64	0,04	1,11	6,73	3,49	2,59	3,26	6,20	1,49	-1,94	-10,75
	Dania	5,76	2,88	0,02	2,65	1,50			2,12	0,02	4,42	1,72		
2303	Austria	0,19	2,22	6,14	0,71	2,15	2,61	0,42	1,71	1,56	2,89	2,76	-0,70	2,00
	Hiszpania					1,43	3,14	5,29	1,63	0,14	1,54	1,94		
	Litwa	0,08	0,58	4,51	1,28	8,28	6,19	1,46	2,08	3,52	1,37	4,68	3,80	-5,53
	Włochy		0,25			1,78	1,76	2,99	5,93	3,46	1,18	7,58		
	Słowacja	0,99	1,47	3,14	6,06	3,57	0,59	0,65	0,95	1,00	0,72	0,47	-0,08	-0,17

Źródło: Towary – GUS; Usługi – Eurostat, International Trade in Services.

Tabela 2.9. Główne kierunki polskiego eksportu branży w podziale na podgrupy – państwa spoza UE [% całkowitego eksportu]

Dział	Kraj	2013	2014	2015	2016	2017	2018	2019	2020	2021	2022	Q2 2023	Zmiana r/r [p.p.]	Zmiana za 5 lat [p.p.]
	Wielka Brytania	4,79	3,84	16,62	13,46	9,22	11,73	10,26	16,52	2,98	9,38	5,03	-1,06	-8,69
	Egipt	0,14			3,59	4,34		2,50	3,04	2,13	8,89			
	Ukraina	0,30	26,44	0,01		0,47	1,98	4,59	23,92	50,11	5,49	2,91	-11,88	-2,06
	Mołdawia	14,94	17,69	15,46	6,51	12,66	9,84	2,14	4,48	3,64	4,47	0,66	-3,81	-11,23
0701	Serbia	1,15	0,68	0,05		0,16	0,26	0,34	0,53	0,36	3,17	0,63	-1,83	0,18
	Uzbekistan						5,08		0,21	2,27	1,57			
	Macedonia Północna	0,09	0,01							0,12	0,30			
	Kosowo										0,05			
	Norwegia	0,01	0,01	0,03	0,01	0,01	0,01	0,01	0,01	0,01	0,02	0,00	-0,01	-0,02
0702	Ukraina	10,30	7,12	3,81	2,43	1,20	1,02	6,79	14,72	4,68	20,40	28,34	-7,78	27,42
	Wielka Brytania	9,20	13,12	13,13	14,91	20,56	16,46	17,05	19,31	19,12	17,74	13,94	-1,31	-3,37
	Norwegia	0,00	0,10	0,39	0,16	0,31	0,67	0,50	0,29	1,12	0,87	0,02	0,00	0,02
	Białoruś	13,67	23,99	21,31	25,65	17,22	10,78	11,58	8,10	3,50	0,07	0,29	0,09	-29,09
	Mołdawia	0,01					0,04	0,01	0,19		0,05			
	Mongolia									0,01	0,01			



## Export Intelligence

	Serbia	0,01	0,06	0,05	0,03	0,10	0,00	0,05	0,03	0,24	0,01	0,03		
	Islandia						0,00		0,00	0,00	0,00	0,01		
	Wielka Brytania	35,11	35,08	35,15	29,79	26,98	26,90	30,86	27,04	25,30	20,74	24,73	5,66	-3,10
	Ukraina	2,35	11,19	0,61	1,53	2,36	0,80	2,34	4,64	2,12	17,23	15,92	-1,74	15,41
	Białoruś	1,11	1,72	3,19	0,85	5,42	0,37	0,16	0,37	0,50	0,65	0,29	-1,39	-0,37
	Mołdawia	0,14	0,11	0,26	0,25	0,16	0,15	0,30	0,36	0,14	0,58	0,74	-0,59	0,46
	Rosja	5,64	4,48	0,38	0,67	0,58	0,27	0,18	0,30	0,13	0,09			
0703	Serbia	0,34	0,07	0,24	0,21	0,00	0,03	0,14	0,37	0,03	0,07	0,72	0,61	0,57
	Norwegia	0,19	0,25	0,15	0,07	0,03	0,04	0,59	0,07	0,08	0,06	0,32	0,18	0,32
	Filipiny										0,01	0,15		
	Szwajcaria	0,00	0,00	0,00	0,03	0,02	0,03	0,01	0,06	0,02	0,00			
	Islandia	0,00	0,00						0,00	0,00	0,00	0,00		
	Ukraina	3,05	3,08	0,77	0,61	0,99	1,03	3,66	4,24	4,08	16,07	14,93	-19,08	13,87
	Wielka Brytania	0,63	1,25	3,19	2,38	1,69	3,79	2,58	5,45	3,57	2,46	7,65	4,71	0,71
	Mołdawia	0,09	0,06	0,31	0,17	0,24	0,34	0,65	0,76	1,07	1,63	1,20	0,07	0,73
	Norwegia	0,66	0,49	0,78	0,91	0,72	1,98	1,89	2,05	2,24	1,49	1,39	-0,54	-1,73
	Białoruś	5,81	14,45	15,33	20,06	18,35	10,09	6,15	3,70	3,12	0,42	0,68	0,41	-6,28
0704	Serbia		0,42	1,11	0,09	0,19	0,12	0,09	0,05	0,32	0,14			
	Szwajcaria	0,26	0,06	0,09	0,04	0,23		0,04	0,07	0,16	0,08			
	Islandia								0,00	0,00	0,00	0,01		
	Dominikana										0,00			
	Kazachstan	0,07	0,14	0,37	0,13	0,13	0,16	0,19	0,09	0,04	0,00			
	Ukraina	24,15	18,60	11,19	12,88	18,05	12,41	27,74	34,38	41,01	27,08	36,38	17,47	26,87
	Białoruś	0,26	4,62	2,46	6,29	5,51	4,34	4,16	5,43	3,84	2,34	1,44	-1,75	-3,72
	Wielka Brytania	0,18	0,42	1,80	2,80	1,10	2,46	0,93	1,39	2,70	1,88	1,99	-0,98	1,07
0705	Serbia		0,00	0,05	0,31	0,57	0,67	0,96	0,70	0,87	1,45	0,73	-0,63	0,09
	Mołdawia	0,00	0,02	0,15	0,19	0,30	0,27	0,40	0,49	0,68	0,56	0,47	-0,09	0,11
	Norwegia		0,11		0,02		0,00	0,01	0,00	0,14	0,03	0,10	0,02	0,10
	Rosja	16,12	19,05			0,01			0,02	0,16	0,02			
0706	Ukraina	1,29	1,03	1,10	1,59	3,49	4,32	3,32	2,11	3,35	33,08	37,38	-12,69	35,73
	Wielka Brytania	3,51	3,35	6,67	5,93	3,92	3,25	4,19	4,06	7,19	5,65	5,03	-0,16	2,07
	Mołdawia	0,92	0,67	0,45	0,66	0,37	0,55	0,79	0,35	0,61	1,90	0,42	-1,99	-0,53
	Białoruś	6,75	5,06	5,86	3,12	2,18	2,80	0,72	0,66	3,72	0,91	0,24	-0,74	-2,37
	Serbia		0,52	0,88	0,02	0,04	0,11	0,16	0,45	0,40	0,57	0,29	-0,21	0,19
	Norwegia	0,00	0,07	0,09	0,02	0,03	0,01	0,02	1,17	0,53	0,44	0,25	0,17	0,25

## Export Intelligence

	Szwajcaria	0,09	0,09	0,04	0,12	0,04	0,05	0,21	0,41	0,29	0,09	0,01	0,05	
	Rosja	25,84	15,04	0,00					0,00	0,10				
	Gwinea		0,00							0,04				
	Stany Zjednoczone		0,01	0,01	0,00	0,01		0,00		0,00				
	Wielka Brytania	3,20	6,62	13,06	11,85	12,30	6,92	7,19	7,14	14,80	12,74	11,27	-1,60	2,21
	Ukraina	7,23	3,11	2,66	0,71	0,23	0,52	4,49	1,60	0,55	11,39	16,03	-13,78	15,88
	Norwegia	0,00	0,01	0,02	0,06	0,13	0,18	0,20	0,86	0,89	0,50	0,57	0,18	-0,12
0707	Serbia			0,01							0,39			
	Mongolia								0,02	0,02				
	Islandia	0,00				0,00			0,01	0,02	0,02			
	Szwajcaria	2,09	1,23	1,54	1,36	2,45	1,28	0,82	1,24	0,63	0,00			
	Wielka Brytania	1,70	2,39	2,96	3,68	5,42	4,64	4,66	4,01	2,90	2,68	3,21	-1,65	-3,51
	Ukraina	0,04	0,08	0,02	0,12	0,10	0,09	0,32	0,25	0,89	0,98	0,12	-4,94	-0,11
0708	Norwegia	0,03	0,02	0,39	0,48	0,85	0,59	0,35	0,28	0,25	0,17	0,30	-0,17	-2,26
	Islandia	0,00	0,00	0,00	0,01	0,02	0,00	0,02	0,00	0,01	0,02	0,02	-0,01	0,02
	Białoruś	0,03			0,01	0,22	0,03	0,30	0,00	0,00	0,00			
	Szwajcaria									0,00				
	Wielka Brytania	13,08	14,31	15,73	17,70	19,75	22,53	22,97	21,75	21,47	20,16	19,98	-0,93	-1,58
	Norwegia	1,34	1,65	1,96	1,93	1,78	1,71	1,78	1,82	1,77	1,81	2,11	0,30	0,43
	Ukraina	2,12	1,62	0,53	0,67	0,80	0,72	1,73	1,79	1,54	1,76	4,27	0,50	3,15
	Szwajcaria	0,60	0,68	0,50	0,57	0,73	0,80	1,06	1,08	0,90	1,04	0,95	0,12	0,39
0709	Rosja	13,33	6,67	0,01	0,06	0,00		0,00	0,29	0,50	0,35			
	Białoruś	2,65	4,76	1,58	4,72	5,60	2,80	1,82	0,96	0,53	0,30	0,13	-0,04	-2,29
	Mołdawia	0,02	0,00	0,01	0,01	0,02	0,04	0,10	0,07	0,05	0,09	0,14	-0,03	0,11
	Kazachstan	0,04	0,27	0,48	0,30	0,41	0,51	0,49	0,35	0,30	0,08			
	Serbia		0,01	0,00	0,06	0,40	0,01	0,02	0,00	0,00	0,07	0,02	-0,04	0,02
	Kirgistan				0,01						0,03			
0710	Wielka Brytania	8,59	7,45	9,99	8,89	8,67	8,08	6,39	7,17	8,51	10,37	6,47	-4,04	-2,15
	Stany Zjednoczone	1,60	2,04	2,75	3,29	4,21	4,58	4,11	4,34	4,50	4,00	3,24	-0,02	-1,16
	Ukraina	1,64	1,78	1,03	0,85	1,11	1,32	2,08	2,93	3,54	2,66	2,72	0,40	1,92
	Kanada	0,74	0,92	1,23	1,68	2,18	2,30	1,82	1,55	1,86	1,84	1,76	-0,70	-0,21
	Białoruś	2,51	4,40	5,19	4,07	4,66	7,48	9,06	6,00	5,40	1,51	1,84	0,11	-4,76
	Chile	0,13	0,13	0,04	0,03	0,05	0,11	0,24	0,30	0,46	0,83	0,05	-1,08	-0,06
	Norwegia	0,24	0,37	0,40	0,47	0,43	0,47	0,58	0,55	0,51	0,58	0,73	-0,03	0,19
	Rosja	16,02	11,77	0,01				0,00		0,00	0,39	0,29		

## Export Intelligence

0711	Kazachstan	0,24	0,39	0,45	0,41	0,41	0,38	0,42	0,24	0,30	0,35	0,24	-0,10	-0,19
	Izrael	0,05	0,06	0,19	0,10	0,31	0,43	0,35	0,35	0,49	0,35	0,24	-0,10	-0,16
	Szwajcaria	2,12	2,51	0,86	1,05	1,38	0,86	1,02	0,66	1,47	1,38			
	Stany Zjednoczone	0,00	0,03	0,15		0,01	0,03		0,06	0,04	1,03	0,01		
	Ukraina	0,08	0,10	0,00	0,03	0,05	0,05		0,47	0,43	0,87	0,16		
	Wielka Brytania	6,60	5,56	9,50	18,11	16,15	17,97	25,13	20,08	3,29	0,80	1,41	0,72	-13,30
	Algieria				0,53	0,50	1,07	0,88	0,12	0,60	0,49	4,74	4,22	4,23
	Uzbekistan	0,16	0,27	0,25	0,14	0,16	0,28				0,16			
	Białoruś	0,25	1,20	0,33	0,08	0,05	0,00	0,16		0,00	0,13			
	Macedonia Północna					0,05		0,05			0,08			
	Norwegia	0,04	0,01	0,00	0,00	0,00	0,00	0,00	0,00	0,03	0,00	0,09		
Kanada		0,01	0,01			0,07		0,03	0,09	0,00	0,26			
0712	Stany Zjednoczone	3,74	5,38	5,62	8,01	8,80	7,93	8,49	8,87	10,76	10,00	12,27	4,20	3,45
	Wielka Brytania	10,83	7,84	8,32	7,04	5,72	2,33	2,51	2,72	2,76	3,33	2,99	0,07	1,14
	Serbia	2,20	2,09	2,28	0,96	1,63	1,38	0,81	2,02	1,65	1,07	1,45	0,13	-0,52
	Ukraina	1,61	1,10	0,74	0,94	0,78	1,00	1,82	0,88	0,67	1,01	1,40	0,18	0,18
	Izrael	0,79	0,74	0,62	0,63	0,73	0,84	0,63	0,70	0,77	0,74	0,37	-0,44	0,17
	Szwajcaria	0,30	0,19	0,21	0,54	0,41	0,53	0,45	0,53	0,39	0,50	0,69	0,10	0,00
	Rosja	5,90	3,95	0,73	0,70	0,79	0,87	0,83	0,93	0,91	0,24			
	Kanada	0,20	0,12	0,17	0,17	0,25	0,29	0,17	0,20	0,19	0,22	0,22	0,02	0,03
	Japonia	0,02	0,02	0,14	0,10	0,13	0,13	0,16	0,13	0,09	0,15	0,15	0,05	0,01
	Zjednoczone Emiraty Arabskie	0,01		0,00	0,00	0,01		0,00	0,01	0,23	0,13	0,02		
0713	Norwegia	0,00	0,00	0,00	8,25	3,71	2,56	5,02	9,91	10,96	10,12	20,77	7,15	20,76
	Południowa Afryka	10,07	9,49	7,99	3,86	2,86	4,73	2,12	2,20	4,87	4,58	8,90	1,66	4,92
	Wielka Brytania	2,59	3,16	3,11	2,33	2,46	5,89	3,51	3,14	2,71	2,34	3,46	1,00	-4,77
	Serbia	5,52	5,34	4,47	4,38	5,45	4,53	5,98	6,37	3,71	2,01			
	Stany Zjednoczone	2,05	2,42	4,38	0,90	0,78	0,67	0,78	1,03	1,01	1,50	2,99	0,49	2,36
	Turcja				0,29	0,55	0,36	5,45	1,21	0,42	0,82	0,29		
	Ukraina	0,34	0,47	0,04	0,00	0,95	0,35	0,35	0,12	1,38	0,75	0,22	-0,98	-0,35
	Malezja				1,31	0,40					0,46			
	Rosja	0,49	0,12	0,11	0,25	0,13	0,09	0,03	0,40	0,08	0,38			
	Sri Lanka										0,32			

## Export Intelligence

0714	Ukraina	12,22		6,36	11,27	10,75	5,81	5,55	18,90	73,18	37,65	28,09	-6,22	22,29
	Stany Zjednoczone	16,15	12,72	16,59	3,65	12,80	2,17	0,63	1,51	2,90	2,47	0,61	-0,05	-4,26
	Wielka Brytania	29,59	71,81	57,04	24,85	8,30	1,71	0,67	0,70	4,89	0,63	0,43	-0,90	-3,05
	Kanada	24,15	8,92	5,43	3,87	9,62	1,01	0,15	14,71	0,57	0,58	0,29	-0,25	-2,10
	Zjednoczone Emiraty Arabskie							0,09		0,39	0,57	0,65		
	Kazachstan										0,12			
	Albania										0,03			
	Białoruś		0,01	0,40	0,89	2,68	0,07	0,00	0,14	0,48	0,01			
	Malezja										0,00	0,00		
	0801	Ukraina	31,39	18,36	9,09	22,43	18,02	9,04	19,87	19,72	6,78	9,60	10,70	4,03
Wielka Brytania		2,17	2,65	12,91	2,97	1,76	2,35	2,99	2,95	2,19	2,43	2,20	0,13	1,11
Moldawia		0,87	2,02	1,83	0,69	2,02	1,84	1,81	1,47	1,77	1,94	1,99	0,48	0,11
Wietnam					4,18	4,85			0,25		1,80			
Serbia		0,26				1,41		0,01	0,53	0,12	0,46			
Stany Zjednoczone		0,85	0,50	1,04	0,40	0,19	0,39	0,36	0,26	0,17	0,29	0,24	0,08	0,09
Mongolia			0,03	0,21	0,27	0,49	0,01	0,05	0,09	0,02	0,17	0,13	-0,36	0,11
Macedonia Północna							0,01	0,12	0,46	0,37	0,17	1,14		
Kazachstan		0,07	5,53			0,01		0,09			0,04			
Katar										0,02	0,03			
0802	Ukraina	2,65	0,33	0,84	0,02	4,48	0,38	1,15	2,44	1,89	2,44	7,47	4,14	7,47
	Wielka Brytania	8,75	10,66	9,94	6,55	2,25	2,75	1,67	2,86	1,90	2,35	1,60	-0,02	-0,30
	Mongolia	1,63	1,28	0,77	0,85	1,06	0,66	0,61	0,22	0,39	0,76	0,71	0,03	-0,48
	Turcja				2,45		8,33	5,32	0,88	0,88	0,73	5,54		
	Rosja	4,23	0,99			0,13	0,00	0,00	0,00	0,00	0,26			
	Wietnam		0,19		0,00			0,01	0,07	0,17	0,24			
	Stany Zjednoczone	0,05	0,03	0,53	0,13	0,93	4,05	0,11	1,51	0,10	0,04	0,02	-0,07	-0,05
	Moldawia	0,56	0,16	0,32	0,26	0,23	0,21	0,36	0,13	1,07	0,04			
	Zjednoczone Emiraty Arabskie		0,00	0,00		0,02	0,00	0,00	0,07	0,02	0,03			
	Norwegia	0,06	0,01	0,02	0,03	0,01	0,14	0,06	0,02	0,21	0,02	0,03	0,01	-0,05
0803	Ukraina	4,68	0,31	0,01	0,18	0,01	0,00	0,09	0,23	0,45	1,41	0,00	-3,20	0,00
	Wielka Brytania	0,01	0,01	1,20	0,06	0,02	0,01	0,02	0,06	0,06	0,05	0,02	-0,04	0,00
	Szwajcaria						0,00		0,00	0,00	0,00			

## Export Intelligence

0804	Norwegia	0,00	0,00	0,00	0,00	0,00	0,00	0,00	0,00	0,00	0,00	0,00	0,00	0,00
	Islandia									0,00	0,00			
	Ukraina	79,85	71,28	55,38	50,71	72,48	77,19	78,52	72,35	74,49	79,20	90,50	18,90	15,57
	Białoruś	4,16	6,75	4,68	1,62	2,45	2,91	5,22	2,09	3,66	2,01	2,47	1,90	0,74
	Kazachstan	0,03	0,05	0,07	0,06	0,08	0,04	0,18	0,05		0,63	0,54		
	Japonia				0,84	0,46	0,49	0,33	0,18	0,23	0,50			
	Mołdawia	0,01			0,02	0,06		0,42	0,41	0,32	0,38	0,30		
	Wielka Brytania	1,31	1,27	0,48	0,67	0,14	0,13	0,11	0,13	0,10	0,26	0,18	0,08	0,08
	Mongolia	0,07		0,02			0,01			0,08	0,24			
	Wietnam							0,03	0,13	0,02	0,13			
	Kirgistan										0,10			
	Szwajcaria				0,01	0,00	0,00	0,00	0,00	0,00	0,06	0,02		
	0805	Ukraina	67,92	68,36	64,10	58,10	63,42	61,67	69,08	69,62	77,05	80,73	82,88	-9,15
Białoruś		13,68	16,05	23,97	24,43	20,79	23,29	18,01	15,20	13,23	11,51	5,73	2,46	-11,94
Mongolia		0,05	0,33	0,33	0,32	0,32	0,35	0,14		0,43	0,97	0,12	-0,83	-1,53
Wielka Brytania		0,07	0,18	0,40	0,55	0,68	0,69	0,76	3,20	0,99	0,78	1,46	0,47	0,39
Kazachstan		0,48	0,39	1,42	0,62	0,30	0,13	0,92	0,40	0,15	0,12	0,06		
Norwegia		0,00	0,00	0,00	0,01	0,01	0,00	0,01	0,35	0,28	0,05	0,02	-0,05	-0,01
Tadżykistan											0,02			
Mołdawia		0,00	0,01	0,07	0,06			0,20	0,18		0,01			
0806	Ukraina	48,35	39,28	31,00	28,26	36,01	35,74	48,80	34,46	52,79	51,61	76,28	0,13	29,84
	Wielka Brytania	0,23	0,54	3,42	2,07	2,73	2,36	2,26	2,13	2,49	5,99	1,16	-0,96	-0,29
	Mongolia	0,28	0,62	1,08	1,13	1,31	0,91	0,52	0,18	1,14	3,69	0,14	-2,64	-1,65
	Mołdawia	0,12		0,40	0,68	0,39	1,39	3,35	0,76	0,66	1,03	0,14	0,05	-1,16
	Kazachstan	0,02	0,02	1,83	0,71	0,22		0,04	1,19		0,97	2,19		
	Turcja	0,25		0,97			0,62			1,45	0,83			
	Białoruś	12,49	14,73	18,97	15,35	8,42	3,42	2,75	1,83	1,01	0,48	1,05		
	Hongkong		0,47	0,24	0,09	1,08	1,47	0,95	0,30	0,25	0,48	0,29	-0,13	-0,29
	Norwegia	0,27	0,00	0,01	0,01	0,01	0,03	0,12	0,16	0,14	0,19	0,10	-0,02	0,05
	Kirgistan										0,14			
0807	Ukraina	15,65	6,16	6,86	6,79	5,27	6,74	10,46	21,45	16,16	22,66	12,87	10,27	9,89
	Wielka Brytania	0,88	0,40	0,74	0,45	0,39	0,74	0,79	0,60	2,92	2,56	2,04	-1,41	1,41
	Mołdawia								0,00		0,51			
	Białoruś	4,25	5,36	9,50	2,29	0,96	0,99	1,38	0,91	0,43	0,43	0,25	-0,87	-1,34

## Export Intelligence

	Kazachstan	0,05				0,02				0,11				
	Norwegia	0,01	0,01	0,01	0,00	0,00	0,00	0,00	0,01	0,01	0,00	0,00	0,00	0,00
	Białoruś	10,60	22,43	21,64	42,31	37,80	19,80	20,88	21,08	15,77	13,39	11,21	-7,23	-8,68
	Egipt	0,16	0,49	1,58	2,78	1,79	5,94	13,15	10,54	16,92	10,65	3,64	0,01	2,55
	Kazachstan	3,46	4,95	6,29	4,98	6,30	5,13	6,71	6,71	5,29	7,27	9,21	-1,02	2,62
	Indie	0,01	0,00	0,17	0,39	0,81	1,03	3,57	1,29	1,58	3,13	4,32	2,16	3,42
	Wielka Brytania	1,16	1,63	1,09	1,37	1,89	3,16	2,90	1,77	2,36	2,83	3,17	0,60	0,81
0808	Rosja	57,60	39,71	0,02	0,01	0,00		0,21	0,34	0,89	2,04	0,19		
	Mongolia	0,05	0,15	0,27	0,35	0,51	0,63	0,60	0,63	1,17	1,69	1,31	-0,20	0,69
	Jordania	0,05	0,00	0,09	0,43	1,05	2,31	2,56	2,82	1,95	1,62	1,15	-0,86	0,44
	Zjednoczone Emiraty Arabskie	0,05	0,21	0,23	0,42	0,54	0,62	0,63	0,27	0,26	1,51	0,27	-0,33	0,22
	Arabia Saudyjska	0,01	0,03	0,02	0,40	0,25	0,43	0,48	0,24	0,36	1,04	1,02	0,05	0,99
	Białoruś	11,28	26,09	21,12	31,65	19,47	19,86	18,58	16,07	9,56	21,99	30,27	1,91	-4,55
	Ukraina	26,35	32,97	20,76	16,83	41,17	15,99	37,23	21,83	28,58	13,65	28,59	-4,39	12,76
	Rosja	43,71	25,26	0,22				0,43	6,97	12,35	10,76			
	Wielka Brytania	0,16	0,15	0,58	3,29	3,07	2,10	0,97	1,05	2,62	3,16	7,35	4,48	6,71
	Szwajcaria								0,16	0,06	0,10			
0809	Norwegia	0,00	0,00	0,00	0,00	0,00	0,00	0,01	0,04	0,01	0,06	0,00		
	Kazachstan	0,09	0,35	0,87	0,40	0,12	0,07	0,04	0,04	2,63	0,06	0,09		
	Mongolia			0,00		0,01		3,49		0,07	0,05			
	Bośnia i Hercegowina		0,01								0,01			
	Islandia					0,00	0,00	0,00		0,00	0,00			
	Wielka Brytania	16,02	18,07	20,24	19,01	18,22	21,05	17,79	12,08	10,98	8,90	2,19	0,93	-5,42
	Białoruś	8,35	8,67	5,71	8,61	5,35	3,31	3,78	4,22	4,40	6,89	29,74	10,93	26,49
	Ukraina	14,94	9,28	4,21	6,31	8,11	5,75	6,89	5,41	5,69	4,05	12,17	2,34	7,75
	Norwegia	1,91	5,74	4,24	6,35	6,94	6,82	4,99	4,45	2,92	2,39	1,06	-1,65	-5,03
	Rosja	12,74	7,45	0,03	0,00			0,04	0,82	2,26	2,31	0,00		
0810	Szwajcaria	0,29	0,51	0,75	0,83	1,31	0,59	1,22	1,23	0,68	1,08	0,00		
	Serbia	0,03	0,04	0,01	0,13	0,11		0,02			0,43			
	Izrael		0,04	0,00				0,01			0,28			
	Zjednoczone Emiraty Arabskie	0,01	0,08	0,06	0,08	0,17	0,15	0,24	0,10	0,17	0,23			
	Kirgistan										0,07	1,07		
0811	Wielka Brytania	6,25	7,10	7,33	7,45	7,45	6,49	6,03	6,29	6,41	6,37	6,97	0,51	1,28
	Białoruś	0,29	1,02	2,16	1,16	1,27	3,33	4,83	4,22	3,61	2,77	2,70	1,09	-0,36
	Norwegia	2,60	2,85	2,95	2,72	2,73	3,01	3,03	2,89	2,47	2,77	3,49	1,02	0,36

## Export Intelligence

	Serbia	0,71	0,84	0,94	0,98	1,67	1,19	1,23	1,53	2,02	1,78	1,55	0,06	0,57
	Szwajcaria	1,05	1,07	1,06	1,11	1,04	1,09	0,86	0,80	0,89	1,28	0,98	-0,33	0,24
	Rosja	5,30	3,12	0,05	0,00	0,00	0,01	0,05	0,02	0,01	0,89	0,58	-0,68	0,58
	Kanada	0,38	0,47	0,62	0,49	0,26	0,31	0,38	0,55	0,83	0,55	0,63	-0,11	0,57
	Stany Zjednoczone	0,17	0,57	0,66	0,55	0,28	0,48	0,46	0,59	0,89	0,52	0,36	0,09	0,18
	Ukraina	1,05	0,58	0,52	0,73	0,51	0,33	0,52	0,75	0,72	0,43	0,43	0,02	0,14
	Chiny	0,26	0,25	0,49	0,83	0,58	0,78	0,42	0,39	0,55	0,38	0,33	0,05	0,04
	Szwajcaria								11,19	4,37	9,99			
0812	Wielka Brytania	0,50	1,52	2,51	0,66	4,36	11,30	15,06	1,60	2,34	0,13	0,04	0,02	-0,22
	Białoruś				0,33		0,35	0,06		0,19	0,12	3,65		
	Gruzja										0,01			
	Wielka Brytania	15,47	14,31	15,96	12,17	10,91	12,27	12,11	12,73	5,88	3,75	3,78	0,45	-8,62
	Szwajcaria	0,34	0,49	0,98	0,69	0,47	0,53	1,11	3,58	2,12	2,73	2,60	0,11	2,12
	Stany Zjednoczone	2,42	1,45	1,20	0,90	1,18	1,02	1,35	0,96	0,92	2,16	1,23	-1,68	-1,21
	Kanada	1,19	1,01	0,45	0,62	0,60	0,34	0,19	0,33	0,24	1,12	1,72	0,65	1,52
0813	Korea Południowa	0,06	0,02	11,06	18,51	22,75	1,39	0,39	1,26	0,47	0,85	1,95	1,20	1,10
	Ukraina	1,44	0,92	0,23	0,07	0,75	1,74	2,63	1,14	1,44	0,70	0,77	0,51	0,17
	Australia	0,23	0,15	0,09	0,10	0,87	0,37	1,32	1,90	0,55	0,56	0,28	-1,06	0,13
	Mołdawia	0,10	0,00	0,11	0,03	0,00	0,07	0,34	0,23	0,05	0,37	0,04	-0,50	-0,02
	Hongkong		0,28	0,62	1,24	1,22	1,08	1,02	0,16	0,39	0,28	1,06	0,53	0,06
	Arabia Saudyjska		0,35			0,00	0,23	0,00	0,01	0,01	0,19	0,59		
	Ukraina	2,53	3,19	2,71	1,10	1,22	0,78	2,02	8,56	11,75	38,92	4,45	0,52	3,11
	Stany Zjednoczone	2,92	2,59	1,68	5,50	2,45	1,73	2,47	2,56	5,50	6,18	6,89	0,54	1,19
	Wielka Brytania	2,21	1,12	7,22	31,38	16,77	9,59	0,96	2,19	6,58	4,77	7,04	3,67	-19,23
	Kanada		0,52		0,27		0,19	0,55	0,74	1,68	0,83	0,39		
0814	Kongo						0,03	0,02		0,21	0,57			
	Norwegia					0,01	0,01	0,01	0,10	0,51	0,21	0,30		
	Szwajcaria								0,22	0,03	0,01	0,04		
	Islandia	0,03	0,04	0,02	0,02	0,00	0,02	0,05	0,02	0,02	0,00	0,26		
1202	Ukraina	4,20		5,66	5,36	4,05	3,93	0,63	0,92	0,48	22,34	14,96		
	Wielka Brytania	2,95	0,21	0,23	0,16	0,06	0,04	0,13	0,42	0,17	0,82	0,02	-0,01	-0,03
	Mołdawia		3,65	0,69	0,89	2,35	0,65	0,85	0,76	0,56	0,77	1,49	0,72	0,66
	Białoruś	0,24	3,50		1,81					0,16	0,27			
	Szwajcaria						0,01	0,00	0,02	0,00	0,18	0,97		

## Export Intelligence

1214	Rosja	0,47	4,38			0,00	0,00	1,59	1,74	0,00	0,08			
	Stany Zjednoczone	0,01	0,01	0,00	0,00	0,00	0,00	0,01	0,29	1,96	2,17	0,96		
	Szwajcaria		0,04	0,01			0,78	2,36	0,55	0,31	1,44	0,89	-0,24	0,77
	Ukraina	0,76	0,19	0,05	0,03	0,06	0,09	0,20	0,31	0,79	0,44	0,25	-0,36	0,13
	Białoruś	0,47	0,04			0,02	0,05	0,14	0,23	0,32	0,12	0,71		
	Zjednoczone Emiraty Arabskie		0,01	0,00	0,08	0,01		0,01	0,14	0,03	0,09			
	Mołdawia	0,01	0,02	0,02	0,01	0,01	0,02	0,02	0,07	0,07	0,07	0,08	0,03	0,04
	Serbia	0,03	0,04	0,02	0,02	0,02	0,04	0,06	0,10	0,16	0,07	0,08	-0,03	-0,06
	Bośnia i Hercegowina	0,00			0,00	0,01	0,01	0,03	0,05	0,06	0,06	0,08		
	Wielka Brytania	0,01	0,01	0,01	0,25	0,02	0,04	0,00	0,03	0,11	0,04			
	Korea Południowa			0,00	0,01	0,00	0,05	0,04	0,16	0,04	0,04	0,01	0,00	-0,13
1903	Ukraina							40,04	24,97	13,22	25,29	51,65		
	Wielka Brytania	18,77			8,56	0,01		1,14		3,10	8,49	3,29		
	Czarnogóra									2,37	1,52	0,50		
	Norwegia						0,00			1,03	0,37	0,05	-0,49	0,04
	Serbia										0,12			
	Mołdawia										0,07			
2001	Wielka Brytania	18,82	22,53	23,43	22,15	26,25	27,83	26,82	27,15	24,30	22,50	23,93	0,31	-2,34
	Stany Zjednoczone	10,02	9,55	9,74	9,13	10,41	8,89	9,24	10,58	10,12	11,00	9,06	-1,30	-2,10
	Mongolia	8,53	5,82	4,61	5,62	4,67	5,97	4,80	3,94	5,81	7,16	5,64	-0,42	0,78
	Rosja	8,43	8,67	5,79	5,97	9,53	8,50	9,28	5,67	4,53	3,08	2,64	0,62	-2,78
	Ukraina	2,79	1,66	0,51	0,65	0,40	0,88	1,39	1,92	1,47	3,07	2,31	0,94	1,73
	Kanada	1,80	1,89	2,06	1,92	2,35	1,86	2,17	2,99	2,49	2,66	2,71	0,91	0,99
	Izrael	1,54	1,80	4,66	4,65	1,70	1,72	1,56	1,69	1,55	1,35	0,60	-0,58	-1,14
	Australia	1,17	1,37	1,46	1,94	2,22	1,43	0,96	1,33	1,41	1,15	1,05	-0,33	-0,51
	Białoruś	1,88	2,18	0,90	0,87	0,86	1,09	1,13	0,83	0,81	0,94	0,86	-0,07	-0,21
Południowa Afryka	0,00	0,01	0,06	0,08	0,27	0,22	0,26	0,53	0,54	0,47	0,27	-0,05	0,10	
2002	Rosja	22,35	23,94	21,65	11,01	10,59	13,71	13,70	9,48	7,36	13,89	7,91	-0,63	-9,52
	Ukraina	3,56	1,79	0,52	0,16	0,30	0,64	2,59	3,50	3,11	8,16	4,11	-6,50	3,73
	Wielka Brytania	6,94	6,17	8,04	4,43	4,25	7,66	7,34	8,90	5,39	4,03	4,50	0,72	-2,47
	Kolumbia					0,25	0,75	1,23	1,01	1,67	1,20	0,72	-2,55	-0,08
	Białoruś	0,93	0,60	1,51	0,37	0,51	0,76	0,61	0,68	0,36	1,10	0,88	0,04	0,23
	Stany Zjednoczone	2,06	1,90	2,31	1,39	1,79	0,99	2,00	1,80	1,12	0,98	0,92	-0,27	0,43



## Export Intelligence

2003	Kazachstan	0,03	0,03	0,07		0,01	0,01		0,00	0,16	0,58	1,00		
	Mołdawia	0,18	0,26	0,01	0,02	0,01	0,02	0,03	0,05	0,04	0,47	0,21		
	Mongolia	0,48	0,31	0,43	0,25	0,44	0,37	0,25	0,45	0,29	0,47	0,50	0,26	0,36
	Kanada	0,76	0,43	0,50	0,34	0,32	0,36	0,34	0,36	0,23	0,13	0,17	0,04	-0,10
	Stany Zjednoczone	2,22	0,90	2,47	2,18	5,33	5,63	6,30	8,93	13,62	13,22	26,46	9,21	20,74
	Izrael	5,12	3,81	1,13	0,43	2,07	3,21	3,47	3,15	2,93	2,58			
	Szwajcaria	4,49	3,67	3,62	2,36	2,51	1,92	1,61	1,67	1,71	1,89	2,24	0,27	-0,32
	Maroko			0,04	0,40	0,61	0,63	0,56	0,54	0,57	0,48	0,44	-0,08	-0,08
	Serbia		0,13	0,18	0,15	0,23	0,05	0,27	0,23	0,38	0,47	0,24		
	Rosja	0,50	0,31	0,23	0,72	0,46	0,36	0,18	0,18	0,22	0,23	0,17	0,01	0,04
	Mołdawia	0,11	0,13	0,17	0,13	0,15	0,22	0,22	0,14	0,10	0,19	0,27	0,12	0,07
	Meksyk	0,25	1,37	1,52	1,86	0,19	0,96	0,25	0,09	0,18	0,18	0,23		
	Wielka Brytania	0,05	0,06	0,09	0,09	0,13	0,61	0,55	0,17	0,21	0,15	0,08	-0,02	-0,34
	Kolumbia			0,06	0,18	0,26	0,53	0,67	0,63	0,53	0,15			
2004	Kazachstan	1,74	2,36	2,46	2,11	2,20	2,62	3,62	3,37	4,91	8,24	7,80	0,19	5,25
	Rosja	29,98	36,52	31,69	28,22	28,64	25,32	19,77	18,62	25,68	7,65	2,03	-0,19	-22,78
	Ukraina	6,83	6,58	5,40	5,53	5,64	5,90	6,72	7,47	8,00	5,41	8,53	5,12	2,54
	Białoruś	2,12	2,69	2,79	2,17	1,94	2,26	2,68	3,30	3,62	3,87	3,98	1,62	1,72
	Serbia	2,70	2,21	2,38	2,88	2,24	2,03	2,06	2,14	2,16	2,29	1,99	-0,96	0,06
	Azerbejdżan	0,72	0,77	0,55	0,71	0,75	0,87	1,01	0,64	1,09	1,77	1,27	-0,39	0,33
	Uzbekistan	0,03	0,03	0,10	0,14	0,22	0,32	0,56	0,64	0,92	1,68	3,12	1,68	2,79
	Gruzja	0,45	0,41	0,51	0,70	0,73	0,82	0,91	0,97	1,02	1,55	1,33	-0,22	0,52
	Mołdawia	0,53	0,69	0,60	0,55	0,58	0,75	0,83	0,86	1,08	1,42	2,05	0,64	1,27
	Bośnia i Hercegowina	0,96	0,54	0,54	0,97	0,60	0,72	0,86	0,77	0,87	1,05	1,09	0,06	0,41
	Wielka Brytania	7,37	9,46	9,18	7,86	6,78	6,58	8,92	10,43	9,71	9,06	8,24	-0,66	2,14
	Ukraina	10,70	10,09	10,75	10,28	10,20	12,48	8,60	2,91	3,20	6,64	13,00	6,32	2,80
	Rosja	15,13	17,05	12,90	9,62	10,74	9,99	12,33	9,38	9,49	5,18	1,54	-0,03	-9,91
	Stany Zjednoczone	2,22	2,18	2,28	2,17	2,26	1,94	2,35	2,25	1,99	2,15	1,45	-0,74	-0,13
2005	Mongolia	0,56	0,63	0,40	0,57	0,42	0,48	0,47	0,41	0,60	0,72	0,66	-0,20	0,20
	Kanada	0,63	0,67	0,62	0,69	0,48	0,50	0,53	0,68	0,54	0,57	0,53	0,06	0,05
	Australia	0,38	0,53	0,71	0,75	0,77	0,68	0,75	0,67	0,60	0,57	0,57	-0,18	-0,27
	Mołdawia	0,07	0,14	0,11	0,13	0,19	0,18	0,17	0,40	0,58	0,52	0,51	-0,11	0,28
	Białoruś	1,36	1,61	0,82	0,75	1,15	0,62	0,48	0,41	0,42	0,44	0,19	-0,09	-0,54
	Szwajcaria	0,28	0,42	0,27	0,19	0,23	0,28	0,29	0,25	0,25	0,28	0,38	0,13	-0,01
	Wielka Brytania	26,95	18,84	20,32	24,83	25,18	33,61	29,06	27,82	18,79	16,31	2,06	-16,19	-25,08
2006	Rosja	14,70	19,59	11,67	10,79	9,78	12,64	10,02	12,07	14,87	13,44	28,76	24,36	16,69
	Stany Zjednoczone	0,47	1,22	2,02	1,90	1,12	1,30	2,20	2,63	1,62	8,53	7,68	5,35	7,32

## Export Intelligence

	Korea Południowa		0,17	0,42	17,18	14,04	2,89	1,11	5,70	1,54	5,10	3,36	0,00	0,16
	Ukraina	3,72	1,50	0,62	0,87	1,66	2,47	2,15	3,85	2,82	2,61	0,33	-3,65	-1,87
	Białoruś	5,55	4,39	0,82	0,77	1,34	2,76	4,39	3,54	3,88	1,79			
	Zjednoczone Emiraty Arabskie				0,19	0,31	0,48	1,91		1,89	1,37			
	Serbia	7,09	8,34	1,78	1,61	1,48	2,77	4,50	0,67	0,77	1,08	2,36		
	Mołdawia	0,32	0,36	0,38	0,31	0,14	0,02	0,03	0,00	0,16	0,76			
	Kanada	0,23	0,55	0,52	0,57	0,38	0,58	0,47	0,75	0,40	0,69	1,07	0,32	0,89
	Stany Zjednoczone	5,52	4,80	9,39	12,23	12,18	13,15	15,94	12,73	9,03	10,70	10,50	-0,86	0,88
	Rosja	10,68	9,50	9,86	8,92	10,82	13,71	14,13	13,03	9,19	4,86	1,35	-3,04	-14,23
	Wielka Brytania	13,35	12,17	8,17	7,52	8,65	9,46	9,43	7,76	7,15	4,06	5,18	1,14	-4,79
	Ukraina	2,35	2,67	1,10	0,75	1,01	1,12	2,30	4,85	4,63	3,27	2,95	-0,83	1,81
2007	Australia	0,49	0,72	0,14	0,13	1,30	2,38	2,22	1,87	1,62	1,97	2,75	0,51	-1,21
	Mongolia	1,42	1,11	1,83	0,67	0,71	0,42	0,69	0,45	0,72	0,86	1,07	-0,14	0,81
	Japonia		0,51	0,67	0,73	0,74	0,79	0,99	1,45	1,05	0,58	0,45	-0,14	-0,30
	Izrael	0,56	0,30	0,33	0,43	0,26	0,23	0,39	0,66	0,22	0,55	0,23	-0,15	-0,06
	Kazachstan	0,66	0,59	0,67	0,47	0,54	0,42	0,38	0,42	0,44	0,35	0,36	0,12	-0,15
	Kanada	0,70	0,51	0,63	0,69	0,66	0,53	0,51	0,42	0,30	0,33	0,22	-0,04	-0,19
	Rosja	16,11	11,52	8,46	6,71	7,35	8,40	8,31	8,69	7,08	4,71	5,41	1,29	-3,33
	Wielka Brytania	2,68	2,86	4,65	4,10	5,27	4,55	5,28	4,56	4,46	2,81	2,98	-0,09	-0,89
	Mongolia	2,26	1,77	1,17	1,03	1,25	1,77	1,46	1,41	1,70	1,77	1,45	-0,57	-0,15
	Ukraina	4,72	3,93	1,97	1,36	1,33	1,38	1,12	1,96	1,91	1,56	1,77	-0,17	0,19
	Białoruś	0,81	1,01	0,85	0,56	0,55	0,63	0,70	0,78	0,88	1,21	0,90	-0,41	0,15
2008	Serbia	0,02		0,04	0,05	0,02	0,21	0,41	0,55	0,72	0,95	0,38		
	Arabia Saudyjska	0,05	0,09	0,30	0,29	0,58	0,56	0,60	0,48	0,66	0,89	1,12	0,03	0,71
	Australia	0,54	0,66	0,26	0,12	0,17	0,11	0,54	0,81	0,51	0,51	0,30	-0,14	0,26
	Szwajcaria	0,24	0,22	0,20	0,10	0,14	0,32	0,32	0,26	0,38	0,43	0,65	0,12	0,32
	Chiny	0,07	0,20	0,10	0,15	0,26	0,76	0,26	0,52	0,53	0,35	0,30	-0,01	-0,04
2303	Rosja			0,46	0,44				0,76	0,38	7,63	12,38		
	Norwegia				1,48		1,44	15,25	21,37	8,65	7,29	20,01		
	Stany Zjednoczone		8,24	3,28	12,92	25,84	13,29	8,17	6,64	10,70	4,33	3,39		
	Wielka Brytania	1,81	2,33	3,36	3,26	0,36	0,52	0,29		21,51	4,13	0,00		
	Serbia	4,36	2,52	4,67	1,09	0,46	0,47	0,94	0,40	0,31	1,45			
	Kanada			0,33	2,26	2,51	3,88	1,93	0,61	0,25	0,73			
	Meksyk				0,26			0,27		0,13	0,53	2,85		
	Japonia						0,68	0,49	0,49	0,43	0,49	1,10		

Nowa Zelandia	0,27	1,05	0,54	1,83	1,86	3,28	0,32	0,26	0,36
Tajwan							0,11	0,32	0,17

Źródło: Towary – GUS; Usługi – Eurostat, *International Trade in Services*.

Tabela 2.10. Dynamika polskiego eksportu branży na wybrane rynki zagraniczne o najwyższej średniorocznej stopie wzrostu (CAGR) w ciągu 5 lat

Kod szczegółowy	Wartość eksportu 2022 (mln EUR)	Zmiana rok do roku [%]	CAGR (2018-2022)[%]
Ukraina	202,61	38,36	16,59
Kazachstan	46,50	32,20	11,15
Włochy	127,61	34,38	9,85
Stany Zjednoczone	78,24	11,48	9,19
Węgry	92,66	26,27	9,14
Holandia	289,32	15,16	8,98
Słowacja	111,03	19,26	8,79
Belgia	148,07	22,31	8,23
Austria	60,44	9,63	7,62
Szwecja	113,33	12,85	7,28

Źródło: Towary – GUS; Usługi – Eurostat, *Balance of Payments; Eurostat, International Trade in Services*.